



COMMUNE DE **BELFAUX**



# BUDGETS 2023

SEANCE DU CONSEIL GENERAL, 13.12.2022



**BEL** **INFO**  
WWW.BELFAUX.CH



# Table des matières

1. Commentaires	1
2. Budget de résultats présenté par <u>fonction</u>	14
3. Budget de résultats présenté par <u>nature</u>	46
4. Budget des investissements	68
5. Tableau des amortissements	69
6. Taux d'autofinancement	73



## Message du Conseil communal au Conseil général

(du 13 décembre 2022)

### Budget 2023 de la commune de Belfaux

## CHAPITRE I

### Introduction

Madame la Présidente,  
Mesdames et Messieurs les Conseillers généraux,

Le Conseil communal vous soumet le budget de la commune de Belfaux pour l'exercice 2023, dont les prévisions sont les suivantes :

Total des charges :	CHF	14'282'665.00
Total des revenus :	CHF	13'356'215.00
<b>Résultat (excédent de charges) :</b>	<b>CHF</b>	<b>926'450.00</b>

Le budget 2023 est déficitaire de CHF 926'450.00, ce qui représente 6.6% du total des charges de CHF 14'051'575.00 (imputations internes de CHF 231'090.00 déduites). Il se détériore de CHF 297'370.00 par rapport au budget 2022 (soit 2.1% du total des charges sans les imputations internes) et il est négatif pour la troisième fois consécutive sous le régime MCH2 de la Loi sur les Finances communales (LFCo – RSF 140.6) entré en vigueur au 1<sup>er</sup> janvier 2021. Il faut noter que la conjoncture actuelle (guerre en Ukraine, crise énergétique, inflation) a une influence sur ce résultat, mais ce sont surtout les charges de transfert (anciennement charges liées) qui augmentent de manière importante.

Toutefois, le Conseil communal souhaite maintenir les prestations existantes sans augmentation des coefficients d'impôts. Pour rappel, lors de la présentation du budget 2022 en décembre 2021, le Conseil communal avait proposé une augmentation du coefficient des impôts communaux des personnes physiques et morales de 5 points pour atteindre un taux de 86 % de l'impôt cantonal et une augmentation du coefficient de la contribution immobilière de 0.7 points donnant un taux d'imposition de 2.7 ‰ de la valeur fiscale du bien immobilier. Ces augmentations avaient été refusées par le Conseil général en décembre 2021. Le Conseil communal avait présenté une nouvelle version du budget 2022 en février 2022, qui avait été acceptée avec une augmentation de 3 pts pour l'impôt des personnes physiques et morales pour atteindre un taux de 84 % de l'impôt cantonal et de 0.3 points pour la contribution immobilière pour atteindre un taux de 2.3 ‰ de la valeur fiscale du bien immobilier.

Selon l'article n° 20 de la Loi sur les Finances communales (LFCo – RSF 140.6), un excédent de charges n'est admis que si le capital propre non affecté permet de l'absorber. Comme le démontre le tableau ci-dessous, la perte budgétée peut être absorbée par les capitaux propres. L'excédent probable reporté au bilan au 31.12.2023 est de CHF 1'588'703.88. Cependant la marge de manœuvre est faible et cet excédent au bilan permettra tout au plus de supporter un voire deux exercices déficitaires supplémentaires.

<b>Capitaux propres projetés</b>	
Excédent reporté au bilan au 01.01.2022	-2'142'036.08
Réserve liée au retraitement du patrimoine administratif au 01.01.2022	-1'002'197.80
<b>Total capital propre non affecté au 01.01.2022</b>	<b>-3'144'233.88</b>
Déficit selon budget 2022	629'080.00
Déficit selon budget 2023	926'450.00
<b>Excédent probable reporté au bilan au 31.12.2023</b>	<b>-1'588'703.88</b>

## CHAPITRE II

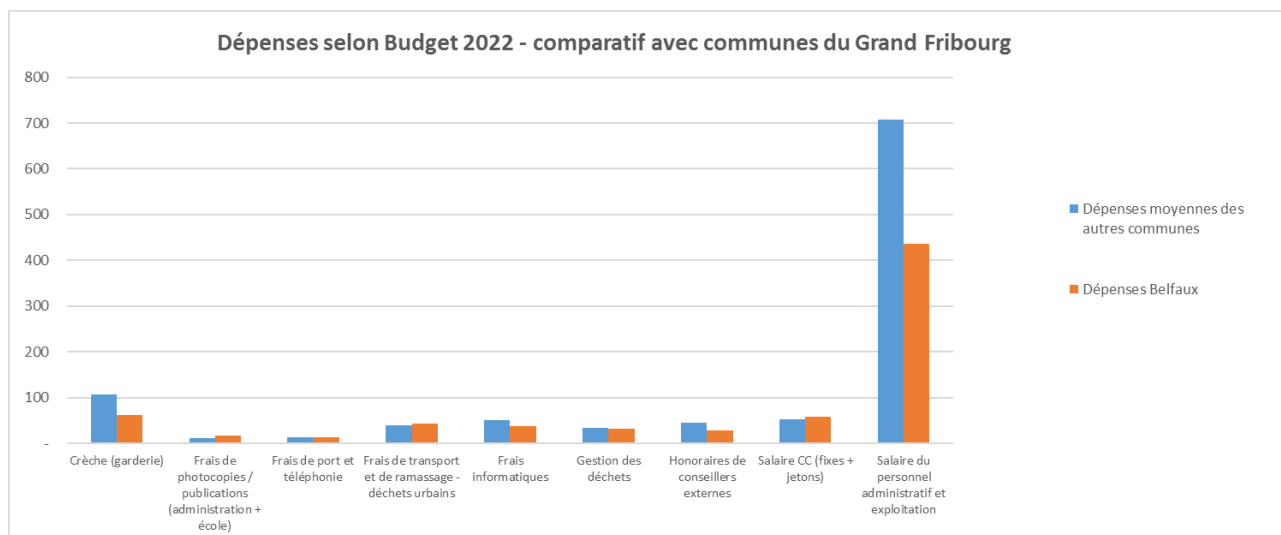
### Comparatif de Belfaux avec quelques communes du Grand Fribourg

#### A. Sur la base du Budget 2022

Le tableau ci-dessous compare certains postes du Budget 2022 d'une partie des communes du Grand Fribourg par rapport à la commune de Belfaux. Il en ressort nettement que les dépenses engagées par la commune de Belfaux sont pour la plupart en-dessous de la moyenne des 9 autres communes comparées.

Base Budget 2022	Nature	Commune 1	Commune 2	Commune 3	Commune 4	Commune 5	Commune 6	Commune 7	Commune 8	Commune 9	Moyenne des 9 communes	Belfaux	Différence Moyenne - Belfaux
Population établie au 31.12.2020		1'911	3'143	8'222	1'584	12'219	1'233	37'953	3'839	2'794	8'283	3'342	
Frais informatiques	3113/3118/3133/ 3153/3158	124'270.00	125'000.00	394'000.00	93'400.00	531'651.15	30'500.00	2'176'190.00	178'700.00	186'500.00		125'140.00	
Frais informatiques	Par habitant	65.03	39.77	47.92	58.96	43.51	24.74	57.34	46.55	66.75	50.06	37.44	-12.62
Frais de photocopies / publications (administration + école)	3102/3162	22'000.00	20'000.00	133'050.00	15'000.00	80'000.00	12'200.00	591'330.00	43'600.00	61'000.00		57'450.00	
Frais de photocopies / publications (administration + école)	Par habitant	11.51	6.36	16.18	9.47	6.55	9.89	15.58	11.36	21.83	12.08	17.19	5.11
Frais de port et téléphonie	3130	29'608.50	41'280.00	83'500.00	41'600.00	187'610.00	11'500.00	361'750.00	60'000.00	34'500.00		45'830.00	
Frais de port et téléphonie	Par habitant	15.49	13.13	10.16	26.26	15.35	9.33	9.53	15.63	12.35	14.14	13.71	-0.42
Frais de transport et de ramassage - déchets urbains		160'900.00	147'000.00	384'000.00	35'000.00	350'000.00	38'000.00		85'000.00			147'000.00	
Frais de transport et de ramassage - déchets urbains	Par habitant	84.20	46.77	46.70	22.10	28.64	30.82		22.14		40.20	43.99	3.79
Gestion des déchets	fonction 7301	87'571.00	125'000.00	134'635.00	129'950.00	177'479.00	36'000.00	1'384'196.00	129'700.00	43'550.00		105'500.00	
Gestion des déchets	Par habitant	45.82	39.77	16.37	82.04	14.52	29.20	36.47	33.78	15.59	34.84	31.57	-3.27
Crèche (garderie)	5451....	180'000.00	485'000.00	811'528.00	185'000.00	505'400.00	55'000.00	6'643'900.00	470'000.00	320'000.00		207'400.00	
Crèche (garderie)	Par habitant	94.19	154.31	98.70	116.79	41.36	44.61	175.06	122.43	114.53	106.89	62.06	-44.83
Salaires du personnel administratif et exploitation	3010	1'400'689.00	1'617'150.00	8'151'455.00	1'020'950.00	9'683'560.00	330'450.00	54'471'061.90	1'707'600.00	1'526'000.00		1'460'110.00	
Salaires du personnel administratif et exploitation	Par habitant	732.96	514.52	991.42	644.54	792.50	268.00	1'435.22	444.80	546.17	707.79	436.90	-270.90
Salaires CC (fixes + jetons)		92'400.00	170'000.00	240'000.00	95'000.00	445'200.00	72'000.00	1'072'717.00	255'000.00	247'500.00		199'650.00	
Salaires CC (fixes + jetons)	Par habitant	48.35	54.09	29.19	59.97	36.44	58.39	28.26	66.42	88.58	52.19	57.94	5.75
Honoraires de conseillers externes	3132	163'000.00	114'500.00	219'440.00	76'600.00	768'850.00	26'500.00	1'962'000.00	137'000.00	125'500.00		92'000.00	
Honoraires de conseillers externes	Par habitant	85.30	36.43	26.69	48.36	62.92	21.49	51.70	35.69	44.92	45.94	27.53	-18.41

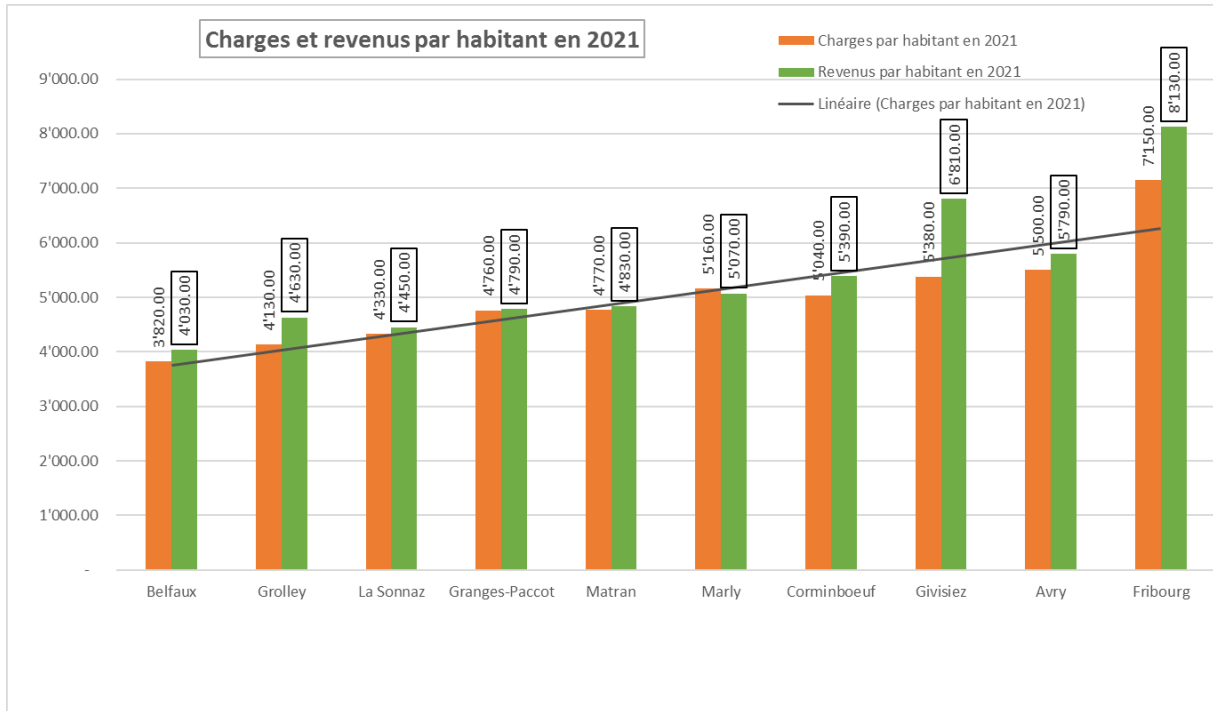
## COMMENTAIRES BUDGETS 2023



### ***B. Sur la base des comptes 2021 – charges et revenus par habitant***

Sur la base des comptes 2021 comparés, la commune de Belfaux est la commune qui dépense le moins par habitant, mais c'est également la commune qui a le moins de revenus par habitant.

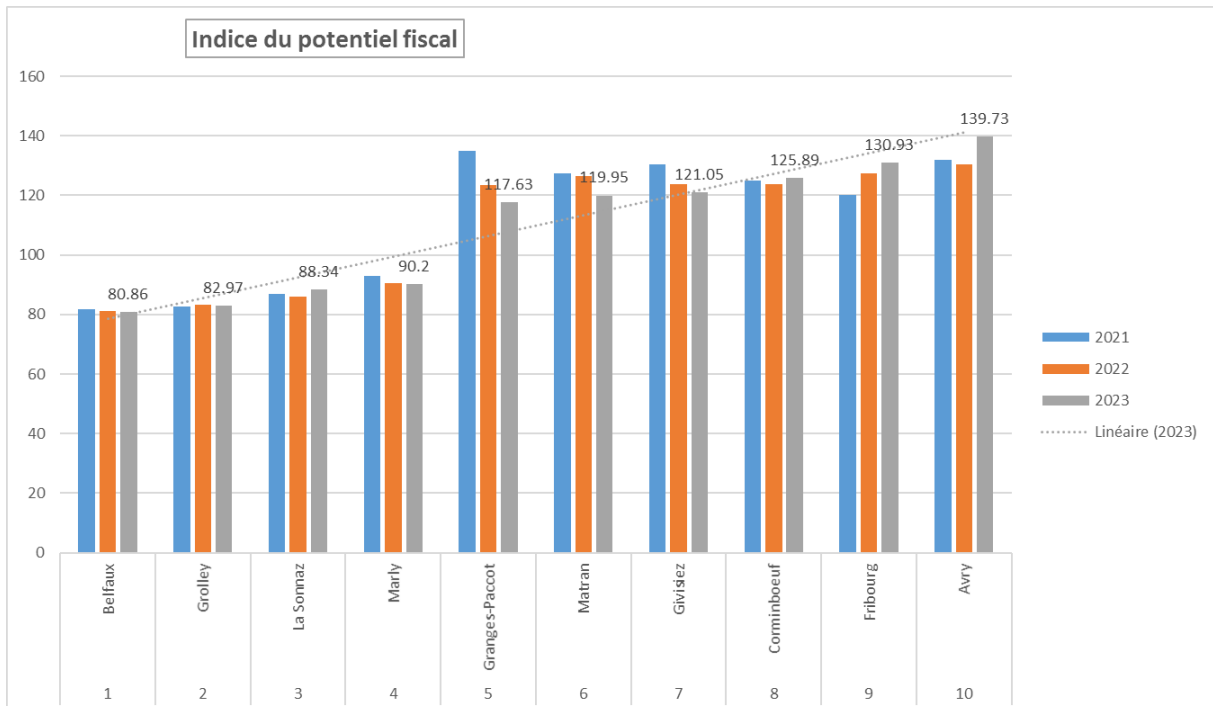
Communes	Nbre habitants au 31.12.2020	Charges selon comptes 2021	Revenus selon comptes 2021	Charges par habitant en 2021	Revenus par habitant en 2021
<b>Belfaux</b>	3'342	12'755'665.57	13'471'702.14	3'820.00	4'030.00
<b>Grolley</b>	2'043	8'442'556.55	9'459'694.87	4'130.00	4'630.00
<b>La Sonnaz</b>	1'233	5'333'969.30	5'487'263.78	4'330.00	4'450.00
<b>Granges-Paccot</b>	3'839	18'257'245.00	18'389'296.00	4'760.00	4'790.00
<b>Matran</b>	1'584	7'549'571.32	7'650'241.68	4'770.00	4'830.00
<b>Marly</b>	8'222	42'444'261.78	41'673'356.89	5'160.00	5'070.00
<b>Corminboeuf</b>	2'794	14'081'334.26	15'072'995.65	5'040.00	5'390.00
<b>Givisiez</b>	3'143	16'906'351.51	21'407'035.16	5'380.00	6'810.00
<b>Avry</b>	1'911	10'511'909.75	11'064'346.18	5'500.00	5'790.00
<b>Fribourg</b>	37'953	271'530'242.15	308'679'110.44	7'150.00	8'130.00



### C. Indice du potentiel fiscal

Une autre comparaison intéressante est celle de l'indice du potentiel fiscal selon les statistiques officielles publiées par le Service Cantonal des Contributions (SCC).

La commune de Belfaux, avec son indice potentiel fiscal de 80.86 pour 2023, est la commune avec le potentiel de revenus fiscaux le plus bas des 10 communes du Grand Fribourg comparées.





## CHAPITRE III

### *Principaux éléments*

Le budget 2023, par rapport au budget de l'année précédente, est marqué par les éléments principaux suivants :

- Les **revenus fiscaux** diminuent légèrement de CHF 46'800.00, principalement sur les postes des impôts communaux ordinaires, tandis que les impôts communaux spéciaux, composés de la contribution immobilière, des impôts sur les gains immobiliers, sur les mutations et sur les successions, sont en légère augmentation. Ceci est principalement dû à l'augmentation du taux d'imposition de la contribution immobilière. Les estimations de baisse dues à l'entrée en vigueur de la Réforme fiscale et financement de l'AVS (RFFA) touchant les entreprises figurent déjà dans les chiffres depuis 2020. Au niveau des personnes physiques, la diminution de l'impôt à la source est partiellement compensée par celui de l'impôt sur le revenu (CHF 76'700.00). En effet, le changement législatif qui permet à une partie des imposés à la source de remplir une déclaration et de bénéficier de déductions est à l'origine de cette permutation. Il est à noter que l'impôt sur les prestations en capital baisse au 1<sup>er</sup> janvier 2023 (impact négatif de CHF 47'500.00).
- Les **charges de personnel** augmentent de CHF 152'900.00 par rapport aux comptes 2021. Cette rubrique est touchée par les éléments suivants : la progression salariale usuelle (paliers) pour CHF 6'400.00, l'adaptation au coût de la vie pour un montant de CHF 42'600.00, des mutations de personnel en termes d'effectifs pour un montant de CHF 64'400.00 (engagement d'agents de propreté pour l'école et de 3 apprentis pour l'administration, l'accueil extrascolaire et l'édilité), l'augmentation des charges sociales liées pour un montant de CHF 28'500.00, et enfin d'autres charges du personnel pour CHF 11'000.00 (dont CHF 5'000.00 pour le concept santé et sécurité au travail-MSST).
- Les **biens, services et autres charges d'exploitation**, diminuent de CHF 72'800.00 au total sur de nombreuses lignes, avec des écarts positifs en relation avec l'augmentation de 20% du coût de l'énergie et des écarts négatifs sur le poste 2170.3130.00 "Entreprise de nettoyage de l'école", suite à l'engagement d'agents de propreté payés par les salaires.
- Les **amortissements du patrimoine administratif** sont en hausse de CHF 131'600.00, à la suite de l'activation de divers investissements, dont les décomptes finaux ont été présentés en 2022.
- Le financement spécial pour le maintien de la valeur (FSMV) correspond à une réserve obligatoire constituée pour le financement de futurs investissements. Les législations spéciales pour l'eau potable (LEP) et les eaux usées (LCEaux) précisent que les taxes intègrent une part permettant de constituer et d'alimenter un financement spécial inscrit au bilan :
  - > 29001.00 **Financement spécial pour le maintien de la valeur – FSMV Approvisionnement en eau.**  
Le budget 2023 prévoit une attribution de CHF 16'350.00 correspondant aux taxes comptabilisées sur le compte 7101.4240.01.
  - > 29002.00 **Financement spécial pour le maintien de la valeur – FSMV Traitement des eaux usées.**  
Le budget 2023 prévoit une attribution de CHF 200'000.00 correspondant aux taxes comptabilisées sur le compte 7201.4240.01.

Le prélèvement au maintien de la valeur correspond aux intérêts et amortissements et ne peut plus permettre le financement direct de l'objet, celui-ci devant être inscrit au bilan à sa valeur réelle.

> **7101.4510.00 Prélèvement sur FSMV Approvisionnement en eau.**

Pour le budget 2023, le montant du prélèvement correspondant aux amortissements et intérêts est de CHF 10'530.00.

> **7201.4510.00 Prélèvement sur FSMV Traitement des eaux usées.**

Pour le budget 2023, le montant du prélèvement correspondant aux amortissements et intérêts est de CHF 64'840.00.

- Les chapitres environnementaux devant être autofinancés par des taxes, ils doivent être équilibrés à raison de 100% pour l'eau potable et les eaux usées. Un éventuel excédent du chapitre doit être attribué au **financement pour l'équilibre du compte (FSEC)** par le compte par nature ".3510". Ce financement spécial également inscrit au bilan peut alors être utilisé pour d'éventuels déficits, par prélèvement par le compte par nature ".4510". Le compte FSEC peut devenir négatif, mais il devra être reconstitué à court ou moyen terme.

> **7101.3510.00 Attribution au FSEC Approvisionnement en eau**

> **7101.4510.00 Prélèvement sur FSEC Approvisionnement en eau**

Pour le budget 2023, le montant du prélèvement est de CHF 59'245.00.

> **29001.01 Financement spécial pour l'équilibre du compte – FSEC Approvisionnement en eau.** L'extension .01 du compte permet de le distinguer du FSMV.

> **7201.3510.00 Attribution au FSEC Traitement des eaux usées**

> **7201.4510.00 Prélèvement sur FSEC Traitement des eaux usées.**

Pour le budget 2023, le montant du prélèvement est de CHF 29'690.00.

> **29002.01 Financement spécial pour l'équilibre du compte – FSEC Traitement des eaux usées**

- Les **charges de transfert** verront une augmentation de CHF 285'265.00, soit + 3.42% par rapport au budget 2022. Une augmentation de CHF 179'100.00 est à mettre à la charge du Réseau Santé Sarine pour la mise en œuvre du Bataillon Sarine, alors que le solde se répartit dans divers postes touchant majoritairement le Service de l'enfance, des écoles et de la cohésion sociale et celui de l'Aide sociale.
- Les **revenus de transfert** augmentent de CHF 12'400.00 principalement en raison de l'augmentation de la part à l'impôt cantonal sur les véhicules.

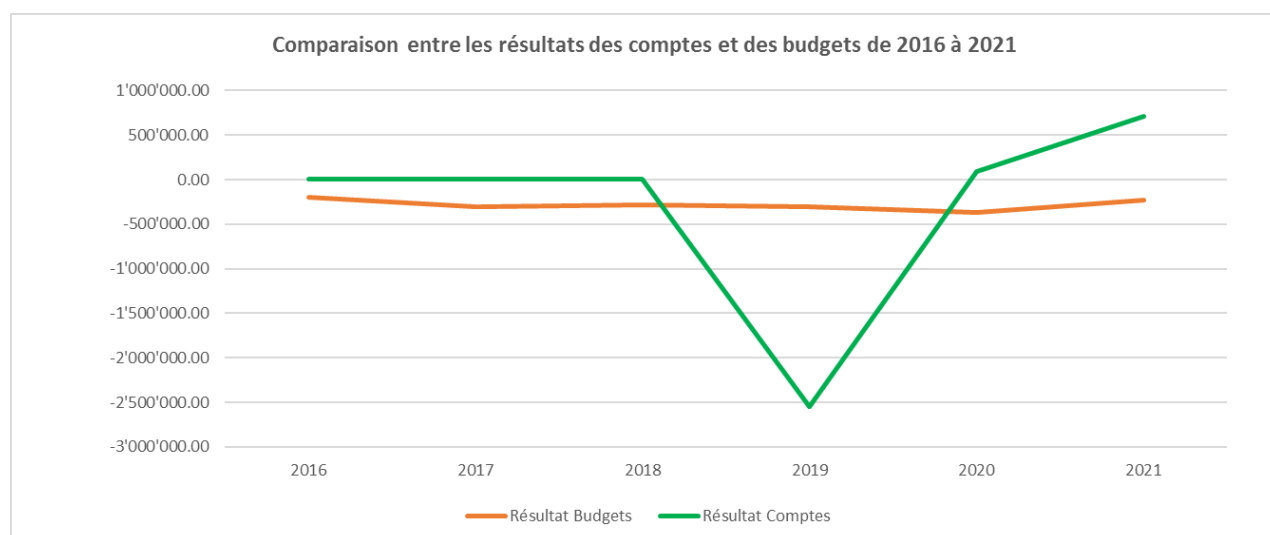
## COMMENTAIRES BUDGETS 2023

La comparaison budgets/comptes communaux entre les excédents de charges ou de recettes en pourcent des recettes totales (imputations internes déduites) pour les années 2016 à 2023 est la suivante :

Années	Recettes Budgets	Résultat Budgets	%	Recettes Comptes	Résultat Comptes	%	Ecart
2016	11'357'396.00	-193'279.00	-1.70%	13'213'763.56	1'223.89	0.01%	194'502.89
2017	11'651'589.00	-300'404.00	-2.58%	12'723'963.51	9'277.92	0.07%	309'681.92
2018	11'907'461.00	-285'537.00	-2.40%	12'087'340.82	867.12	0.01%	286'404.12
2019	12'330'343.00	-298'907.00	-2.42%	24'987'845.77	-2'545'767.15	-10.19%	-2'246'860.15
2020	12'324'410.00	-370'640.00	-3.01%	12'587'686.14	94'671.81	0.75%	465'311.81
2021	12'390'153.00	-224'927.00	-1.82%	13'282'146.09	716'036.57	5.39%	940'963.57
2022	13'022'250.00	-629'080.00	-4.83%				
2023	13'125'125.00	-926'450.00	-7.06%				

Comme le démontre le tableau ci-dessus, les comptes des six dernières années, suite à des budgets déficitaires, sont bénéficiaires (hormis l'année 2019 qui n'est pas comparable, étant donné le changement de méthode de comptabilisation des impôts et la provision pour l'affaire de l'ex-boursier).

Par ailleurs, il faut relever que sous le régime MCH1, des réserves pouvaient être constituées lors d'années bénéficiaires, réduisant ainsi le résultat final. Cette méthode n'étant plus permise sous MCH2, il est en ressort un écart plus important entre les résultats budgétés et les résultats réalisés.



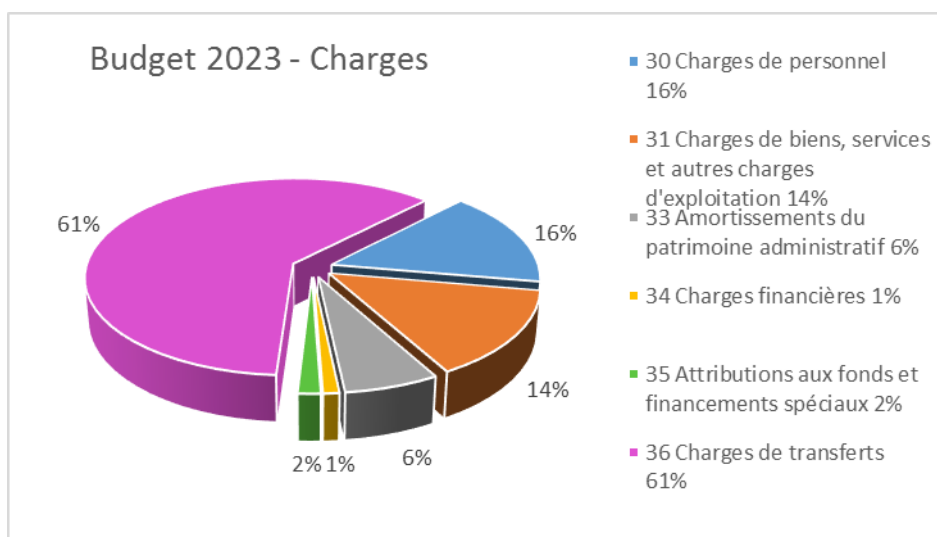
## CHAPITRE IV

### Analyse des rubriques par nature

Pour une meilleure lisibilité des budgets, une première analyse est faite selon la classification par nature.

#### A. Charges

Les charges du budget 2023, sans les imputations internes, se répartissent ainsi :



Les charges de la Commune, hors imputations internes, se montent au budget 2023 à CHF 14'051'575.00 contre CHF 13'651'330.00 au budget 2022, ce qui représente une augmentation de 2.9 %.

Nature	Désignation	Budget 2023	Budget 2022	Ecart en CHF	Ecart en %
30	Charges de personnel	2'179'250.00	2'103'650.00	75'600.00	0.6%
31	Charges de biens, services et autres charges d'exploitation	1'990'360.00	2'063'160.00	-72'800.00	-0.5%
33	Amortissements du patrimoine administratif	901'380.00	769'780.00	131'600.00	1.0%
34	Charges financières	152'790.00	152'540.00	250.00	0.0%
35	Attributions aux fonds et financements spéciaux	216'350.00	236'020.00	-19'670.00	-0.1%
36	Charges de transferts	8'611'445.00	8'326'180.00	285'265.00	2.1%
	<b>Total sans les imputations internes</b>	<b>14'051'575.00</b>	<b>13'651'330.00</b>	<b>400'245.00</b>	<b>2.9%</b>

## COMMENTAIRES BUDGETS 2023

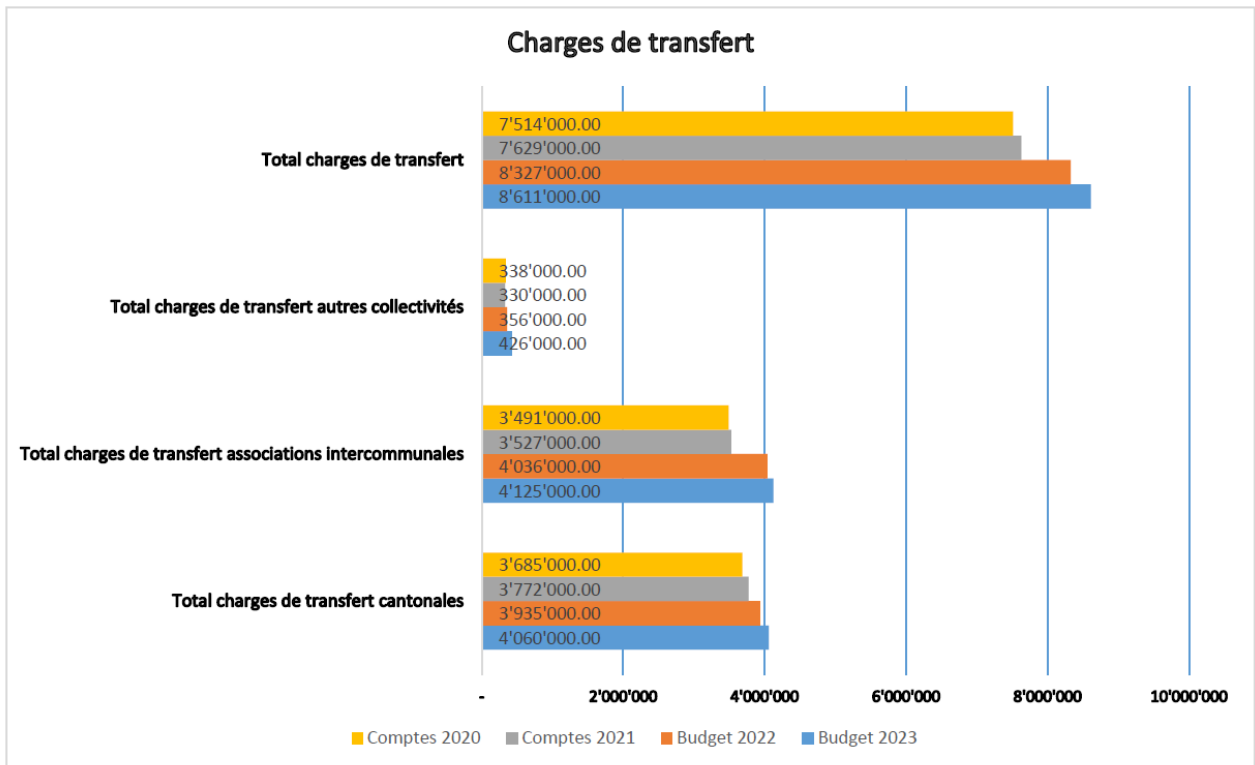
Voici le tableau détaillé des charges de transfert qui subissent une hausse de 2.93% par rapport au budget 2022 et qui représentent 61.28 % du total des charges :

Charges de transfert cantonales	Nature	Aug. totale de 2020 au budget 2023	Différence B2022 vs B2023	Budget 2023	Différence C2021 vs B2022	Budget 2022	Comptes 2021	Comptes 2020
Dédommagement aux collectivités cantonales	3611	197'913.65	100'490.00	1'978'320.00	36'148.40	1'877'830.00	1'841'681.60	1'780'406.35
Subventions aux cantons et concordats	3631	177'517.50	24'980.00	2'081'680.00	126'556.45	2'056'700.00	1'930'143.55	1'904'162.50
<b>Total charges de transfert cantonales</b>		<b>375'431.15</b>	<b>125'470.00</b>	<b>4'060'000.00</b>	<b>162'704.85</b>	<b>3'934'530.00</b>	<b>3'771'825.15</b>	<b>3'684'568.85</b>
<b>En % des charges totales</b>		<b>+ 10.19%</b>	<b>+ 3.19%</b>	<b>28.89%</b>	<b>+ 4.31%</b>	<b>28.82%</b>	<b>30.02%</b>	<b>29.49%</b>

Charges de transfert associations intercommunales	Nature	Aug. totale de 2020 au budget 2023	Différence B2022 vs B2023	Budget 2023	Différence C2021 vs B2022	Budget 2022	Comptes 2021	Comptes 2020
Agglo	3612.11	128'173.93	66'170.00	450'230.00	44'196.44	384'060.00	339'863.56	322'056.07
Grand Fribourg - PDR	3612.12	2'908.40	5'710.00	10'710.00	-7'181.35	5'000.00	12'181.35	7'801.60
RSS	3612.13	259'855.20	179'100.00	885'010.00	65'116.40	705'910.00	640'793.60	625'154.80
Dédommagement aux communes	3612.00/3612.10/3612.16	237'510.19	-150'305.00	2'707'965.00	390'978.68	2'858'270.00	2'467'291.32	2'470'454.81
Prov. SLPPI Caisse de pension de l'Etat de Fribourg	9900.3612.10					16'560.00		
Subventions aux communes et ass. de communes	3632	6'138.60	5'710.00	71'420.00	-818.50	65'710.00	66'528.50	65'281.40
<b>Total charges de transfert associations intercommunales</b>		<b>634'586.32</b>	<b>106'385.00</b>	<b>4'125'335.00</b>	<b>102'131.49</b>	<b>4'035'510.00</b>	<b>3'526'658.33</b>	<b>3'490'748.68</b>
<b>En % des charges totales</b>		<b>+ 18.18%</b>	<b>+ 2.64%</b>	<b>29.36%</b>	<b>+ 2.90%</b>	<b>29.56%</b>	<b>28.06%</b>	<b>27.78%</b>

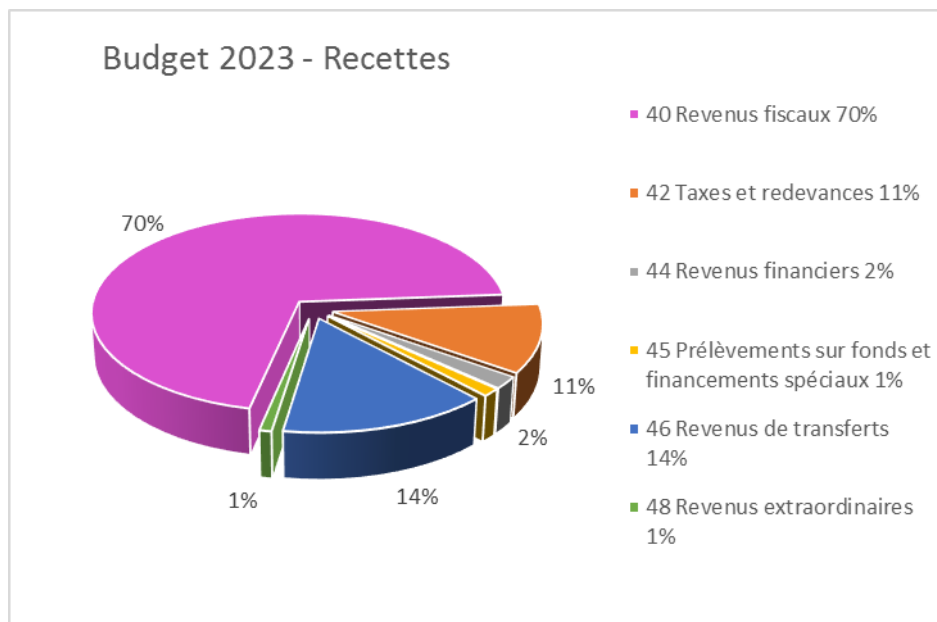
Charges de transfert autres collectivités	Nature	Aug. totale de 2020 au budget 2023	Différence B2022 vs B2023	Budget 2023	Différence C2021 vs B2022	Budget 2022	Comptes 2021	Comptes 2020
Part à l'école libre publique (ELPF)	3614	-10'105.60	-3'610.00	7'590.00		11'200.00	13'065.90	17'695.60
Entreprises publiques (Saidef)	3634	-613.40	-	11'500.00	148.10	11'500.00	11'351.90	12'113.40
Associations culturelles-sportives-etc.-crèches-mamans de j	3636	85'708.70	64'100.00	357'400.00	34'853.85	293'300.00	258'446.15	271'691.30
Subventions à des ménages privés (soins dentaires)	3637	4'099.70	9'800.00	13'800.00	-7'268.30	4'000.00	11'268.30	9'700.30
Réévaluations participations du patrimoine administratif	365	8'669.00	-320.00	35'820.00	313.00	36'140.00	35'827.00	27'151.00
<b>Total charges de transfert autres collectivités</b>		<b>87'758.40</b>	<b>69'970.00</b>	<b>426'110.00</b>	<b>28'046.65</b>	<b>356'140.00</b>	<b>329'959.25</b>	<b>338'351.60</b>
<b>En % des charges totales</b>			<b>+ 19.65%</b>	<b>3.03%</b>	<b>+ 8.50%</b>	<b>2.61%</b>	<b>2.63%</b>	<b>2.69%</b>

<b>Total charges (hors imputations internes)</b>	<b>3</b>	<b>1'558'560.67</b>	<b>400'245.00</b>	<b>14'051'575.00</b>		<b>13'651'330.00</b>	<b>12'566'109.52</b>	<b>12'493'014.33</b>
<b>Total des charges de transfert</b>	<b>36</b>	<b>+ 12.48%</b>	<b>+ 2.93%</b>	<b>8'611'445.00</b>		<b>8'326'180.00</b>	<b>7'628'442.73</b>	<b>7'513'669.13</b>
<b>Total des charges de transfert (en % du total des charges)</b>				<b>61.28%</b>		<b>60.99%</b>	<b>60.71%</b>	<b>60.14%</b>



## B. Recettes

La répartition des recettes, sans les imputations internes, est la suivante



## COMMENTAIRES BUDGETS 2023

Il est prévu pour 2023 une augmentation des recettes générales à CHF 13'125'125.00 contre CHF 13'022'250.00 au budget 2022 (+0.8%). Les principales fluctuations sont enregistrées dans les rubriques par nature suivantes :

Nature	Désignation	Budget 2023	Budget 2022	Ecart en CHF	Ecart en %
40	Revenus fiscaux	9'250'800.00	9'297'600.00	-46'800.00	-0.4%
42	Taxes et redevances	1'438'670.00	1'460'940.00	-22'270.00	-0.2%
44	Revenus financiers	257'300.00	206'680.00	50'620.00	0.4%
45	Prélèvements sur fonds et financements spéciaux	164'305.00	32'450.00	131'855.00	1.0%
46	Revenus de transferts	1'902'700.00	1'890'300.00	12'400.00	0.1%
48	Revenus extraordinaires	111'350.00	134'280.00	-22'930.00	-0.2%
	<b>Total sans les imputations internes</b>	<b>13'125'125.00</b>	<b>13'022'250.00</b>	<b>102'875.00</b>	<b>0.8%</b>

### C. Compte de résultats sur trois niveaux

Ci-dessous se trouve le compte détaillant le résultat par niveau. Le premier résultat provient des activités d'exploitation, le deuxième détaille le résultat opérationnel comprenant les activités de financement, alors que le troisième contient toutes les charges et les revenus extraordinaires.

COMPTE DE RÉSULTATS	Budgets 2023	Budgets 2022	Ecart
30 Charges de personnel	2'179'250.00	2'103'650.00	75'600.00
31 Charges de biens et services et autres charges	1'990'360.00	2'063'160.00	72'800.00-
33 Amortissements du patrimoine administratif	901'380.00	769'780.00	131'600.00
35 Attributions aux fonds et financements spéciaux	216'350.00	236'020.00	19'670.00-
36 Charges de transferts	8'611'445.00	8'326'180.00	285'265.00
37 Subventions à redistribuer	0.00	0.00	0.00
<b>Charges d'exploitation</b>	<b>13'898'785.00</b>	<b>13'498'790.00</b>	<b>399'995.00</b>
40 Revenus fiscaux	9'250'800.00-	9'297'600.00-	46'800.00
41 Revenus réguliers et de concessions	0.00	0.00	0.00
42 Taxes	1'438'670.00-	1'460'940.00-	22'270.00
43 Revenus divers	0.00	0.00	0.00
45 Prélèvements sur les fonds et financements spéciaux	164'305.00-	32'450.00-	131'855.00-
46 Revenus de transferts	1'902'700.00-	1'890'300.00-	12'400.00-
47 Subventions à redistribuer	0.00	0.00	0.00
<b>Revenus d'exploitation</b>	<b>12'756'475.00-</b>	<b>12'681'290.00-</b>	<b>75'185.00-</b>
<b>Résultat provenant des activités d'exploitation [REX]</b>	<b>1'142'310.00</b>	<b>817'500.00</b>	<b>324'810.00</b>
34 Charges financières	152'790.00	152'540.00	250.00
44 Revenus financiers	257'300.00-	206'680.00-	50'620.00-
<b>Résultat provenant des financements [RFI]</b>	<b>104'510.00-</b>	<b>54'140.00-</b>	<b>50'370.00-</b>
<b>Résultat opérationnel [ROP = REX + RFI]</b>	<b>1'037'800.00</b>	<b>763'360.00</b>	<b>274'440.00</b>
38 Charges extraordinaires	0.00	0.00	0.00
48 Revenus extraordinaires	111'350.00-	134'280.00-	22'930.00
<b>Résultat extraordinaire [REO]</b>	<b>111'350.00-</b>	<b>134'280.00-</b>	<b>22'930.00</b>
<b>Résultat total du compte de résultats [= ROP + REO]</b>	<b>926'450.00</b>	<b>629'080.00</b>	<b>297'370.00</b>

## CHAPITRE V

### *Evolution des recettes fiscales*

L'estimation des recettes fiscales pour l'année 2023 a été établie sur la base des renseignements fournis par le Service Cantonal des Contributions (SCC). Les chiffres donnés par l'Etat ont été appréciés en tenant compte des particularités de la Commune, entre autres les résultats des comptes et du climat économique actuel et futur.

Au moment de l'établissement du budget 2023, les résultats 2021 des personnes physiques (PP) ne sont pas encore connus, puisque les dernières taxations ne seront délivrées qu'en début d'année 2023. Quant aux taxations des personnes morales (PM), l'Etat est en train de réaliser celles portant sur 2020 et 2021.

Evolution des recettes fiscales	Ecart Budget 2023 / Budget 2022	Budget 2023	Budget 2022	Comptes 2021
Impôts sur le revenu des personnes physiques	-234'700.00	6'483'000.00	6'717'700.00	6'328'046.00
Impôts sur le revenu PP-308 (IS > 120'000)	76'700.00	76'700.00		
Impôts sur les prestations en capital	-47'500.00	72'500.00	120'000.00	190'527.50
Impôts sur la fortune des personnes physiques	29'800.00	468'500.00	438'700.00	576'940.25
Impôts sur la fortune PP-308 (IS > 120'000)	2'400.00	2'400.00		
Impôt à la source	0.00	370'000.00	370'000.00	391'857.32
Impôt sur le bénéfice des personnes morales	62'100.00	276'100.00	214'000.00	318'985.60
Impôt sur le capital des personnes morales	1'900.00	11'600.00	9'700.00	23'845.30
Contribution immobilière	12'000.00	955'000.00	943'000.00	830'397.50
Impôt sur les gains immobiliers et les plus-values	0.00	250'000.00	250'000.00	246'157.05
Impôt sur les mutations	50'000.00	250'000.00	200'000.00	311'872.60
Impôt sur les successions et donations	0.00	10'000.00	10'000.00	29'388.75
Autres impôts	500.00	25'000.00	24'500.00	15'739.60
<b>Totaux</b>	<b>-46'800.00</b>	<b>9'250'800.00</b>	<b>9'297'600.00</b>	<b>9'263'757.47</b>

Les comptes 2021 sont majorés d'une provision relative aux impôts non encore facturés concernant les années 2020 et antérieures d'un montant de CHF 369'000.00. Tandis que les budgets 2022 et 2023 sont constitués uniquement de la provision relative à l'année fiscale de l'année comptable.

La baisse des impôts entre le budget 2022 et 2023, malgré la hausse du taux d'imposition communal entré en vigueur le 1<sup>er</sup> janvier 2022, est principalement due aux options retenues pour le calcul de la progression des impôts sur le revenu des personnes physiques.



## COMMENTAIRES BUDGETS 2023

PP/PM	Année	Impôt	Cotes cant.	Nbre contribuables	Coefficient dès 2022	Taux de progression SCC corrigé RFFA 2017-2020	Taux de progression effectif 2017-2020	Taux de progression SCC corrigé RFFA 2019-2022	Taux retenu pour Budget 2022	Budget 2022 (base stat. fisc. 2019)	Taux de progression SCC corrigé des effets extra 2020-2023	Taux retenu pour Budget 2023	Budget 2023 (base stat. fisc. 2020)
PP	2017	Revenu	7'628'053	1'875	0.84	7.1%	2.2%						
PP	2018	Revenu	7'564'552	1'868	0.84					-			-
PP	2019	Revenu	7'638'251	1'873	0.84			4.7%	4.7%	6'717'700			-
PP	2020	Revenu	7'796'290	1'893	0.84					-	3.7%	0.2%	6'559'700
PP	2017	Fortune	634'184	1'875	0.84	9.3%	18.0%						
PP	2018	Fortune	670'677	1'868	0.84					-			-
PP	2019	Fortune	684'493	1'874	0.84			-23.7%	-23.7%	438'700			-
PP	2020	Fortune	748'442	1'893	0.84					-	-25.0%	-25.1%	470'900
PM	2017	Bénéfice	541'989	127	0.84	-53.7%	-39.4%						
PM	2018	Bénéfice	561'821	141	0.84					-			-
PM	2019	Bénéfice	659'945	161	0.84			-61.4%	-61.4%	214'000			-
PM	2020	Bénéfice	328'294	164	0.84					-	-1.5%	0.1%	276'100
PM	2017	Capital	116'555	127	0.84	-89.5%	-88.2%						
PM	2018	Capital	116'557	141	0.84					-			-
PM	2019	Capital	125'928	161	0.84			-90.8%	-90.8%	9'700			-
PM	2020	Capital	13'752	164	0.84					-	0.0%	0.0%	11'600
		<b>Totaux</b>								<b>7'380'100</b>			<b>7'318'300</b>

Comme le démontre le tableau ci-dessus, le taux de progression effectif de Belfaux de 2.2% entre les années 2017 et 2020 est inférieur de 4.9% par rapport au taux de progression proposé de 7.1% par le Service Cantonal des Contributions (SCC) en ce qui concerne l'impôt sur le revenu. En se fondant sur des bases réalistes et prudentes et en appliquant le principe de précaution, le taux de progression retenu pour l'établissement du budget 2023 a été diminué de 3.5% par rapport au taux de progression proposé par le SCC.

## CHAPITRE VI

### *Situation financière de la commune de Belfaux*

Le budget 2023 est sans surprise à nouveau déficitaire. Cette situation est due au montant insuffisant des recettes fiscales et de l'augmentation, année après année, des charges de transfert.

Par ailleurs, le transfert des tâches du Canton vers les communes va continuer par le biais du projet de désenchevêtrement des tâches dans le domaine des soins à domicile, de l'accueil extrafamilial, de l'accompagnement des personnes en EMS. Il n'est pour l'heure pas possible de chiffrer l'impact financier pour les communes.

La politique d'activation des investissements, la gestion transparente des finances et le développement d'outils de gestion, ainsi que les futurs plans financiers permettent désormais au Conseil communal de piloter le ménage communal de façon proactive en identifiant les risques et les incertitudes (en termes de recettes, d'évolution des charges et de rapidité de reprise) tout en tenant compte des opportunités.

En fonction des données actuelles, le plan financier 2023-2027, remis en même temps que le projet de budget, montre les besoins en investissements de ces prochaines années et un équilibre financier qui sera impossible à atteindre. Les nouveaux indicateurs financiers fixeront de nouvelles limites à respecter.

## Compte de résultats - Budget 2023 par fonction

Compte	Désignation	Budget 2023		Budget 2022		Comptes 2021	
		Charges	Revenus	Charges	Revenus	Charges	Revenus
<b>0</b>	<b>ADMINISTRATION GÉNÉRALE</b>	<b>1'522'650.00</b>	<b>85'000.00</b>	<b>1'508'510.00</b>	<b>110'680.00</b>	<b>1'550'020.75</b>	<b>87'056.30</b>
<b>01</b>	<b>Législatif et exécutif</b>	<b>224'500.00</b>	<b>80.00</b>	<b>238'800.00</b>	<b>40.00</b>	<b>228'637.70</b>	<b>100.00</b>
<b>011</b>	<b>Législatif</b>	<b>31'000.00</b>	<b>80.00</b>	<b>24'000.00</b>	<b>40.00</b>	<b>26'492.10</b>	<b>100.00</b>
<b>0110</b>	<b>Législatif</b>	<b>31'000.00</b>	<b>80.00</b>	<b>24'000.00</b>	<b>40.00</b>	<b>26'492.10</b>	<b>100.00</b>
0110.3000.00	Jetons Conseil général	6'000.00		6'000.00	40.00	5'832.50	
0110.3000.01	Jetons Commission financière	4'500.00		4'500.00		2'871.25	
0110.3050.00	Cotisations AVS, AI, APG, AC - Législatif					8.10	
0110.3053.00	Cotisations à l'assurance accidents - Législatif					1.15	
0110.3054.00	Cotisations allocations familiales - Législatif					3.25	
0110.3099.00	Autres charges de personnel - Législatif	5'000.00					
	<i>La "Sortie des commissions" a été prévue, en 2022, dans le compte 0220.3170.01. Ce compte correspond mieux à la nature de cet événement.</i>						
0110.3102.00	Imprimés, publications - Législatif	2'500.00		2'500.00		3'636.65	
0110.3130.00	Rémunération scrutateurs (non soumis AVS)	3'000.00		3'000.00		4'845.00	
0110.3132.00	Honoraires révision des comptes	9'000.00		7'000.00		8'109.80	
	<i>Le montant a été adapté aux dernières factures et au fait que l'organe de révision est potentiellement nouveau pour la prochaine période de 3 ans.</i>						
0110.3170.00	Frais de déplacement et autres frais - Législatif	1'000.00		1'000.00		1'184.40	
0110.4612.10	Remboursement frais de votations		80.00		40.00		100.00
<b>012</b>	<b>Exécutif</b>	<b>193'500.00</b>		<b>214'800.00</b>		<b>202'145.60</b>	
<b>0120</b>	<b>Exécutif</b>	<b>193'500.00</b>		<b>214'800.00</b>		<b>202'145.60</b>	
0120.3000.00	Traitements fixes Conseil communal	103'650.00		103'650.00		114'596.85	
0120.3000.01	Jetons Conseil communal	70'000.00		90'000.00		65'581.90	
	<i>montant adapté au compte 2021 et à la projection des comptes 2022</i>						
0120.3010.08	Refacturation Traitements Conseil communal					-540.00	
0120.3050.00	Cotisations AVS, AI, APG, AC - Exécutif	10'480.00		11'670.00		10'396.10	
0120.3053.00	Cotisations à l'assurance accidents - Exécutif	370.00		800.00		704.30	
0120.3054.00	Cotisations allocations familiales - Exécutif	4'200.00		4'680.00		3'919.50	
0120.3090.00	Formation et perfectionnement	500.00				700.00	
0120.3099.00	Autres charges de personnel - Exécutif					540.00	
0120.3100.00	Matériel de bureau - Exécutif					632.05	
0120.3102.00	Reliure PV Conseil communal	300.00					
0120.3170.00	Frais de déplacement et autres frais - Exécutif	4'000.00		4'000.00		5'614.90	

## Compte de résultats - Budget 2023 par fonction

Compte	Désignation	Budget 2023		Budget 2022		Comptes 2021	
		Charges	Revenus	Charges	Revenus	Charges	Revenus
<b>02</b>	<b>Services généraux</b>	<b>1'298'150.00</b>	<b>84'920.00</b>	<b>1'269'710.00</b>	<b>110'640.00</b>	<b>1'321'383.05</b>	<b>86'956.30</b>
<b>021</b>	<b>Administration des finances et des contributions</b>	<b>9'000.00</b>	<b>21'000.00</b>	<b>9'000.00</b>	<b>21'000.00</b>	<b>10'405.59</b>	<b>19'683.10</b>
<b>0210</b>	<b>Administration des finances et des contributions</b>	<b>9'000.00</b>	<b>21'000.00</b>	<b>9'000.00</b>	<b>21'000.00</b>	<b>10'405.59</b>	<b>19'683.10</b>
0210.3130.02	Frais bancaires et CCP - Adm. des contributions	9'000.00		9'000.00		8'820.34	
0210.3132.00	Honoraires de conseillers externes, experts					1'585.25	
0210.4260.02	Honoraires perception impôt paroissial		21'000.00		21'000.00		19'675.30
0210.4419.00	Gains de change - Adm. des contributions						7.80
<b>022</b>	<b>Services généraux, autres</b>	<b>1'162'000.00</b>	<b>54'120.00</b>	<b>1'148'880.00</b>	<b>58'540.00</b>	<b>1'188'239.84</b>	<b>36'173.20</b>
<b>0220</b>	<b>Services généraux, autres</b>	<b>1'162'000.00</b>	<b>54'120.00</b>	<b>1'148'880.00</b>	<b>58'540.00</b>	<b>1'188'239.84</b>	<b>36'173.20</b>
0220.3010.00	Salaires Administration générale	736'950.00		713'000.00		712'549.85	
0220.3010.09	Remboursement de salaires par les assurances - Adm. générale					-6'027.25	
0220.3040.00	Complément Commune allocation familiale - Adm. générale	3'240.00		3'540.00		3'465.00	
0220.3050.00	Cotisations AVS, AI, APG, AC - Adm. générale	49'720.00		48'090.00		47'519.20	
0220.3052.00	Cotisations à la caisse de pension - Adm. générale	56'180.00		54'900.00		51'089.40	
0220.3053.00	Cotisations à l'assurance accidents - Adm. générale	2'410.00		2'390.00		2'545.72	
0220.3054.00	Cotisations allocations familiales - Adm. générale	19'880.00		19'250.00		19'011.25	
0220.3055.00	Cotisations à l'assurance maladie - Adm. générale	4'790.00		4'030.00		4'023.80	
0220.3090.00	Formation et perfectionnement - Adm. générale	1'000.00		1'500.00		5'383.10	
0220.3091.00	Recrutement du personnel - Adm. générale	500.00		500.00		312.35	
0220.3099.00	Autres charges de personnel - Adm. générale	9'600.00		4'600.00		4'723.30	
	<i>CHF 5'000.00 prévus pour la mise en place d'un concept de "Santé et sécurité au travail (MSST)" (obligation légale)</i>						
0220.3100.00	Matériel de bureau - Adm. générale	10'000.00		15'000.00		16'319.55	
0220.3101.00	Matériel d'exploitation, fournitures - Adm. générale	500.00		500.00		665.05	
0220.3102.00	Frais de photocopies et publications - Adm. générale	16'000.00		16'000.00		20'596.60	
0220.3103.00	Journaux, magazines, ouvrages spécialisés - Adm. générale	460.00		600.00		583.00	
0220.3110.00	Meubles et appareils de bureau - Adm. générale	1'000.00		3'000.00		1'251.20	
0220.3113.00	Matériel informatique - Adm. générale	3'000.00		4'000.00			
0220.3118.00	Acquisition de logiciels et de licences - Adm. générale	15'000.00		15'300.00		17'948.40	
0220.3130.00	Cartes d'identité - actes d'origine	1'500.00		1'500.00		1'345.30	
0220.3130.03	Frais de port et téléphones - Adm. générale	26'000.00		34'390.00		36'583.05	
	<i>basé sur comptes 2022</i>						
0220.3130.04	Cotisations associations (communes fribourgeoises, divers)	11'930.00		8'200.00		8'510.00	
	<i>CHF 3'360.00 (1 CHF/Habitant) pour le projet DIGI-FR partenariat entre l'Association des Communes Fribourgeoises (ACF) et le Canton pour la digitalisation des prestations publiques.</i>						
0220.3132.00	Honoraires de conseillers externes, experts - Adm. générale	3'000.00		3'000.00		6'921.60	
0220.3132.01	Procédure ancien boursier	25'000.00		25'000.00		87'121.05	
0220.3133.00	Hébergement de serveurs - Adm. générale	35'000.00		30'000.00		27'259.30	
0220.3134.00	Primes d'assurances - Adm. générale	7'480.00		5'250.00		6'742.45	
	<i>selon comptes 2021</i>						
0220.3137.00	Redevances, taxe et droits d'auteurs - Adm. générale	750.00		750.00		756.15	
0220.3150.00	Entretien machines et mobilier de bureau - Adm. générale	1'500.00		1'500.00		690.80	
0220.3153.00	Entretien de matériel informatique - Adm. générale	1'000.00		1'000.00		665.35	
0220.3158.00	Contrats de maintenance informatique - Adm. générale	48'980.00		48'980.00		39'851.99	

## Compte de résultats - Budget 2023 par fonction

Compte	Désignation	Budget 2023		Budget 2022		Comptes 2021	
		Charges	Revenus	Charges	Revenus	Charges	Revenus
0220.3162.00	Leasing imprimantes - Adm. générale	9'020.00		9'020.00		9'021.00	
0220.3170.00	Frais de déplacement, autres frais du personnel - Adm. gén.	1'500.00		1'500.00		1'017.50	
0220.3170.01	Frais de réceptions et délégations - Adm. générale			19'900.00		6'632.75	
	<i>voir 0110.3099.00</i>						
0220.3499.00	Autres charges financières - Adm. générale					-67.90	
0220.3612.11	Participation aux frais de l'Agglo - Adm. générale	48'400.00		47'690.00		41'048.58	
0220.3612.12	Part aux frais des associations régionales - Adm. générale	10'710.00		5'000.00		12'181.35	
	<i>participation à l'Association Régionale de la Sarine (ARS)</i>						
0220.4210.00	Emoluments administratifs - Adm. générale		5'500.00		5'500.00		5'848.00
0220.4250.00	Ventes diverses - Adm. générale		100.00		100.00		
0220.4260.00	Participations de tiers-gestion administrative facturée						1'154.30
0220.4612.10	Part autres communes secrétariat EETI-SOCS-SSRS		6'300.00		6'300.00		7'163.30
0220.4910.00	Imputations internes charges salariales - Adm. générale		2'700.00		2'700.00		
0220.4930.00	Imputations internes gestion administrative - Adm. générale		39'520.00		43'940.00		22'007.60
<b>029</b>	<b>Immeubles administratifs, non mentionné ailleurs</b>	<b>127'150.00</b>	<b>9'800.00</b>	<b>111'830.00</b>	<b>31'100.00</b>	<b>122'737.62</b>	<b>31'100.00</b>
<b>0290</b>	<b>Immeubles du patrimoine administratif</b>	<b>127'150.00</b>	<b>9'800.00</b>	<b>111'830.00</b>	<b>31'100.00</b>	<b>122'737.62</b>	<b>31'100.00</b>
0290.3000.00	Jetons Commission immeubles adm.					275.00	
0290.3101.00	Matériel d'exploitation, fournitures - Immeubles adm.	500.00		500.00		120.65	
0290.3111.00	Machines, appareils, véhicules, outils - Immeubles adm.	1'000.00		1'000.00			
0290.3120.00	Eau, énergie, chauffage - Immeubles adm.	18'000.00		15'000.00		13'063.75	
0290.3130.00	Desservance alarme - Immeubles adm.	2'570.00		2'500.00		1'982.15	
0290.3132.00	Honoraires de conseillers externes, experts	500.00		500.00		953.15	
0290.3134.00	Primes d'assurances - Immeubles adm.	1'570.00		1'700.00		1'643.05	
0290.3144.00	Entretien bâtiment administration communale	14'900.00		5'000.00		8'863.37	
	<i>frais habituels, plus remplacements des luminaires (LED) et création d'une place de pause extérieure (accessible à la population).</i>						
0290.3151.00	Entretien de machines, appareils, véhicules - Immeubles adm.					96.50	
0290.3300.40	Amortissements planifiés immeubles	74'310.00		72'230.00		84'312.00	
0290.3940.00	Imputations internes intérêts - Immeubles adm.	13'800.00		13'400.00		11'428.00	
0290.4470.00	Loyers et fermages (antennes)		8'000.00		8'000.00		8'000.00
0290.4472.00	Locations archives administration		1'800.00		1'800.00		1'800.00
0290.4920.00	Imputations internes loyers - Immeubles adm.				21'300.00		21'300.00
	<i>voir 2170.4920.00</i>						

## Compte de résultats - Budget 2023 par fonction

Compte	Désignation	Budget 2023		Budget 2022		Comptes 2021	
		Charges	Revenus	Charges	Revenus	Charges	Revenus
<b>1</b>	<b>ORDRE ET SECURITE PUBLICS, DEFENSE</b>	<b>405'890.00</b>	<b>162'630.00</b>	<b>410'920.00</b>	<b>225'990.00</b>	<b>383'608.59</b>	<b>280'646.53</b>
<b>11</b>	<b>Sécurité publique</b>	<b>500.00</b>		<b>500.00</b>		<b>1'181.55</b>	
<b>111</b>	<b>Police</b>	<b>500.00</b>		<b>500.00</b>		<b>1'181.55</b>	
<b>1110</b>	<b>Police communale</b>	<b>500.00</b>		<b>500.00</b>		<b>1'181.55</b>	
1110.3130.00	Services de sécurité	500.00		500.00		516.95	
1110.3130.05	Emoluments pour mise à ban					664.60	
<b>14</b>	<b>Questions juridiques</b>	<b>148'970.00</b>	<b>2'000.00</b>	<b>141'500.00</b>	<b>2'000.00</b>	<b>77'106.88</b>	<b>450.00</b>
<b>140</b>	<b>Questions juridiques</b>	<b>148'970.00</b>	<b>2'000.00</b>	<b>141'500.00</b>	<b>2'000.00</b>	<b>77'106.88</b>	<b>450.00</b>
<b>1400</b>	<b>Questions juridiques en général</b>	<b>148'970.00</b>	<b>2'000.00</b>	<b>141'500.00</b>	<b>2'000.00</b>	<b>77'106.88</b>	<b>450.00</b>
1400.3000.00	Jetons Commission naturalisations	1'000.00		1'000.00		907.50	
1400.3050.00	Cotisations AVS, AI, APG, AC - Comm. naturalisations					4.75	
1400.3053.00	Cotisations à l'assurance accidents - Comm. naturalisations					0.15	
1400.3054.00	Cotisations allocations familiales - Comm. naturalisations					1.90	
1400.3612.10	Part au Service des curatelles La Sonnaz	147'970.00		140'500.00		76'192.58	
1400.4210.00	Emoluments administratifs naturalisations		2'000.00		2'000.00		450.00
<b>15</b>	<b>Service du feu</b>	<b>183'030.00</b>	<b>112'070.00</b>	<b>233'820.00</b>	<b>196'700.00</b>	<b>158'962.86</b>	<b>148'777.43</b>
<b>150</b>	<b>Service du feu</b>	<b>183'030.00</b>	<b>112'070.00</b>	<b>233'820.00</b>	<b>196'700.00</b>	<b>158'962.86</b>	<b>148'777.43</b>
<b>1500</b>	<b>Service du feu communal</b>	<b>183'030.00</b>	<b>112'070.00</b>	<b>75'120.00</b>	<b>38'000.00</b>	<b>48'673.28</b>	<b>38'487.85</b>
1500.3000.03	Soldes sapeurs-pompiers interventions	11'130.00					
1500.3120.00	Eau, énergie - Pompiers	5'000.00					
	<i>voir 1500.4479.00</i>						
1500.3132.00	Honoraires de conseillers externes, experts					307.90	
1500.3181.00	Pertes sur débiteurs - Pompiers	7'290.00		1'000.00		95.20	
	<i>augmentation de la perte en fonction de l'augmentation de la taxe</i>						
1500.3612.10	Part au Corps des pompiers Sarine-Nord (CSP)			69'970.00		48'270.18	
1500.3612.13	RSS Direction sauvetage	159'610.00		4'150.00			
1500.4200.00	Taxes non-pompiers		96'200.00		38'000.00		38'487.85
	<i>selon statuts RSS et un montant défini à CHF 100.00.</i>						
1500.4260.00	Indemnisation employés communaux par RSS		4'500.00				
1500.4470.00	Location caserne pompiers au RSS		6'370.00				
1500.4479.00	Revenus charges locatives caserne pompiers (RSS)		5'000.00				
	<i>voir 1500.3120.00</i>						
<b>1506</b>	<b>Service du feu, organisation régionale</b>			<b>158'700.00</b>	<b>158'700.00</b>	<b>110'289.58</b>	<b>110'289.58</b>
1506.3000.01	Salaire du commandant du feu			4'000.00		8'000.00	
1506.3000.02	Soldes sapeurs-pompiers exercices			30'000.00		12'543.50	
1506.3000.03	Soldes sapeurs-pompiers interventions			25'000.00		24'634.50	
1506.3010.08	Provision sal. Commandant du feu					-4'377.80	

## Compte de résultats - Budget 2023 par fonction

Compte	Désignation	Budget 2023		Budget 2022		Comptes 2021	
		Charges	Revenus	Charges	Revenus	Charges	Revenus
1506.3050.00	Cotisations AVS, AI, APG, AC - Pompiers			400.00		539.60	
1506.3054.00	Cotisations allocations familiales - Pompiers					216.00	
1506.3090.00	Formation et perfectionnement - Pompiers			6'000.00		4'100.00	
1506.3100.00	Matériel de bureau - Pompiers			100.00		160.20	
1506.3101.00	Autres fournitures et marchandises - Pompiers			3'000.00		1'475.50	
1506.3101.01	Carburant - Pompiers			1'200.00		1'183.60	
1506.3102.00	Imprimés, publications - Pompiers			200.00			
1506.3111.00	Machines, appareils, véhicules, outils - Pompiers			7'000.00		2'956.45	
1506.3112.00	Vêtements - Pompiers			8'000.00		12'678.00	
1506.3120.00	Eau, énergie, combustible, déchets - Pompiers			4'000.00		3'260.75	
1506.3130.00	Desservance alarme - Pompiers			1'000.00		1'170.00	
1506.3130.03	Frais de port et téléphones - Pompiers			700.00		603.00	
1506.3130.04	Cotisations - Pompiers			2'500.00		1'357.10	
1506.3132.00	Contrôles médicaux - Pompiers			1'000.00			
1506.3134.00	Primes d'assurances - Pompiers			2'700.00		2'598.20	
1506.3137.00	Expertises véhicules - Pompiers			400.00			
1506.3151.00	Entretien de machines, appareils, véhicules - Pompiers			6'000.00		5'315.68	
1506.3160.00	Loyers - Pompiers			7'000.00		7'150.00	
1506.3161.00	Location machines et véhicules - Pompiers			24'000.00			
1506.3170.00	Frais de déplacement et débours du personnel - Pompiers			5'000.00		5'486.30	
1506.3300.60	Amortissements machines, véhicules - Pompiers			8'200.00		8'190.00	
1506.3612.10	Participation à la conférence régionale - Pompiers			300.00			
1506.3920.00	Imputations internes des loyers - Pompiers			6'000.00		6'000.00	
1506.3930.00	Imputations internes gestion administrative - Pompiers			5'000.00		5'000.00	
1506.3940.00	Imputations internes intérêts - Pompiers					49.00	
1506.4260.00	Participations de tiers - Pompiers				1'350.00		1'328.00
1506.4612.10	Participations d'autres communes - Pompiers				154'850.00		106'838.58
1506.4614.00	Subvention ECAB				2'500.00		2'123.00
<b>16</b>	<b>Défense</b>	<b>73'390.00</b>	<b>48'560.00</b>	<b>35'100.00</b>	<b>27'290.00</b>	<b>146'357.30</b>	<b>131'419.10</b>
<b>161</b>	<b>Défense militaire</b>	<b>38'450.00</b>	<b>31'760.00</b>	<b>4'000.00</b>	<b>11'190.00</b>	<b>119'214.70</b>	<b>113'762.30</b>
<b>1610</b>	<b>Défense militaire</b>	<b>38'450.00</b>	<b>31'760.00</b>	<b>4'000.00</b>	<b>11'190.00</b>	<b>119'214.70</b>	<b>113'762.30</b>
1610.3130.00	Entretien butte de tir	38'450.00		4'000.00		119'214.70	
	<i>Frais habituels plus changement de 12 cibles (CHF 34'450.00). Ce montant est réparti entre les communes membres (voir 1610.4612.10)</i>						
1610.4612.10	Participations d'autres communes - Butte de tir		31'760.00		3'190.00		113'762.30
1610.4631.00	Subventions cantonales lignes de tir				8'000.00		
	<i>subventions reportées à la fin des travaux (non budgétisées)</i>						

## Compte de résultats - Budget 2023 par fonction

Compte	Désignation	Budget 2023		Budget 2022		Comptes 2021	
		Charges	Revenus	Charges	Revenus	Charges	Revenus
<b>162</b>	<b>Défense civile</b>	<b>34'940.00</b>	<b>16'800.00</b>	<b>31'100.00</b>	<b>16'100.00</b>	<b>27'142.60</b>	<b>17'656.80</b>
<b>1620</b>	<b>Protection civile</b>	<b>15'720.00</b>	<b>3'500.00</b>	<b>12'810.00</b>	<b>3'500.00</b>	<b>9'567.25</b>	<b>3'500.00</b>
1620.3101.00	Matériel d'exploitation, fourniture locaux PC	500.00		500.00			
1620.3120.00	Eau, énergie, combustible, déchets - PC	6'900.00		5'750.00			
1620.3134.00	Primes d'assurances - PC	360.00		360.00			
1620.3151.00	Entretien de machines, appareils, véhicules - PC	500.00					
1620.3612.10	Part aux frais de fonctionnement - PC					2'977.55	
1620.3631.00	Dédommagement au canton pour la Protection civile (SPPAM)	7'460.00		6'200.00		6'589.70	
1620.4611.00	Subventions cantonales - Protection civile		3'500.00		3'500.00		3'500.00
<b>1621</b>	<b>Organe communal de conduite (ORCOC)</b>	<b>5'920.00</b>		<b>5'690.00</b>		<b>3'418.55</b>	
1621.3612.10	Part aux frais de fonctionnement ORCOC	5'920.00		5'690.00		3'418.55	
<b>1626</b>	<b>Organe communal de conduite (ORCOC)</b>	<b>13'300.00</b>	<b>13'300.00</b>	<b>12'600.00</b>	<b>12'600.00</b>	<b>14'156.80</b>	<b>14'156.80</b>
1626.3010.00	Salaires ORCOC	4'000.00		4'000.00		4'000.00	
1626.3050.00	Cotisations AVS, AI, APG, AC - ORCOC	400.00		400.00			
1626.3053.00	Cotisations à l'assurance accidents - ORCOC					6.25	
1626.3101.00	Matériel d'exploitation, fournitures - ORCOC	1'500.00					
	<i>selon prévision des comptes 2022</i>						
1626.3101.20	Matériel d'exploitation, fournitures locaux - PC					263.65	
1626.3102.00	Imprimés, publications - ORCOC	2'000.00					
	<i>selon prévision des comptes 2022</i>						
1626.3111.00	Machines, appareils, véhicules, outils - ORCOC	500.00		500.00			
1626.3113.00	Matériel informatique - ORCOC	500.00		500.00		62.60	
1626.3118.00	Acquisition de logiciels & licences - ORCOC	100.00		100.00			
1626.3120.00	Eau, énergie, combustible, déchets - ORCOC	1'200.00		1'000.00		773.85	
1626.3120.20	Eau, énergie, déchets - PC					5'487.65	
1626.3130.03	Frais sirène et alarme - ORCOC	2'500.00		2'500.00		2'379.20	
1626.3134.00	Primes d'assurances - ORCOC	100.00		100.00		53.50	
1626.3134.20	Primes d'assurances - PC					358.75	
1626.3144.00	Entretien des locaux - ORCOC			3'000.00			
1626.3151.20	Entretien de machines, appareils, véhicules - PC					226.85	
1626.3930.00	Imputations internes gestion administrative - ORCOC	500.00		500.00		544.50	
1626.4612.10	Participations d'autres communes - ORCOC		13'300.00		12'600.00		14'156.80

## Compte de résultats - Budget 2023 par fonction

Compte	Désignation	Budget 2023		Budget 2022		Comptes 2021	
		Charges	Revenus	Charges	Revenus	Charges	Revenus
<b>2</b>	<b>FORMATION</b>	<b>5'258'410.00</b>	<b>439'180.00</b>	<b>5'162'030.00</b>	<b>262'690.00</b>	<b>4'543'966.41</b>	<b>266'316.25</b>
<b>21</b>	<b>Scolarité obligatoire</b>	<b>4'620'170.00</b>	<b>439'180.00</b>	<b>4'515'450.00</b>	<b>262'690.00</b>	<b>3'962'716.31</b>	<b>266'316.25</b>
<b>211</b>	<b>École primaire I</b>	<b>261'080.00</b>		<b>256'110.00</b>		<b>250'420.70</b>	
<b>2110</b>	<b>École enfantine (1H-2H)</b>	<b>261'080.00</b>		<b>256'110.00</b>		<b>250'420.70</b>	
2110.3611.00	Prestations personnel enseignant école enfantine	261'080.00		256'110.00		250'420.70	
<b>212</b>	<b>Ecole primaire II</b>	<b>1'273'750.00</b>	<b>24'750.00</b>	<b>1'310'590.00</b>	<b>27'450.00</b>	<b>1'264'813.15</b>	<b>28'893.80</b>
<b>2120</b>	<b>Ecole primaire II</b>	<b>1'273'750.00</b>	<b>24'750.00</b>	<b>1'310'590.00</b>	<b>27'450.00</b>	<b>1'264'813.15</b>	<b>28'893.80</b>
2120.3010.00	Salaires Devoirs surveillés <i>adaptation des tarifs horaires des étudiants (CHF 25.00 par heure contre CHF 20.00 actuellement)</i>	19'780.00		18'300.00		16'029.55	
2120.3010.01	Salaires - Allemand en immersion <i>voir 2120.3020.00</i>	6'550.00					
2120.3020.00	Enseignants allemand financés par la commune <i>voir 2021.3010.01</i>	50'000.00		62'000.00		62'117.40	
2120.3030.00	Salaires Personnel temporaire - Ecole primaire					2'200.00	
2120.3050.00	Cotisations AVS, AI, APG, AC - Devoirs surveillés	1'340.00		1'230.00		1'010.05	
2120.3050.01	Cotisations AVS, AI, APG, AC - Allemand en immersion	440.00					
2120.3052.00	Cotisations à la caisse de pension - Devoirs surveillés	630.00		700.00		616.20	
2120.3053.00	Cotisations à l'assurance accidents - Devoirs surveillés	30.00		60.00		84.30	
2120.3053.01	Cotisations à l'assurance accidents - Allemand en immersion	20.00					
2120.3054.00	Cotisations allocations familiales - Devoirs surveillés	540.00		490.00		401.95	
2120.3054.01	Cotisations allocations familiales - Allemand en immersion	170.00					
2120.3055.00	Cotisations à l'assurance maladie - Devoirs surveillés	250.00		100.00		187.05	
2120.3055.01	Cotisations à l'assurance maladie - Allemand en immersion	40.00					
2120.3099.00	Autres charges de personnel - Ecole primaire					403.85	
2120.3100.10	Fournitures scolaires	4'000.00		10'000.00		1'466.40	
2120.3100.20	Fournitures salle gymnastique			2'000.00			
2120.3104.00	Matériel didactique - Ecole primaire	5'000.00		7'000.00		914.80	
2120.3113.00	Matériel informatique - Ecole primaire <i>acquisition application Klapp qui remplace WhatsApp</i>	5'000.00		7'000.00		3'766.45	
2120.3118.00	Acquisition de logiciels & licences - Ecole primaire	2'350.00		1'000.00		270.00	
2120.3130.00	Frais de traductions (SIPLP)	1'000.00		2'500.00		3'410.45	
2120.3130.03	Frais de port - Ecole primaire					32.00	
2120.3130.10	Frais de traduction refacturés à l'Etat (DFAC)	2'500.00		1'500.00		2'501.90	
2120.3150.00	Entretien de meubles, appareils de bureau - Ecole primaire	1'000.00		2'000.00		172.30	
2120.3151.00	Entretien de machines, appareils - Ecole primaire	1'300.00				777.70	
2120.3153.00	Entretien de matériel informatique - Ecole primaire	1'000.00		2'000.00		1'588.95	
2120.3162.00	Leasing imprimantes - Ecole primaire	4'290.00		9'130.00		9'124.20	
2120.3170.00	Frais de dépl. piscine - Défraiement enseignants	5'400.00		4'400.00		4'373.30	
2120.3171.00	Courses d'école et camps scolaires <i>semaine thématique pour les 7-8H (CHF 16'500.00) et courses d'école (CHF 30.00/élève pour les 1-2H, CHF 40.00/élève pour les 3-8H)</i>	29'150.00		41'500.00		34'028.75	
2120.3300.60	Amortissements planifiés machines - Ecole primaire			48'300.00		48'275.00	



## Compte de résultats - Budget 2023 par fonction

Compte	Désignation	Budget 2023		Budget 2022		Comptes 2021	
		Charges	Revenus	Charges	Revenus	Charges	Revenus
	<i>fin de l'amortissement des beamers acquis en 2018</i>						
2120.3611.00	Prestations personnel enseignant - Ecole primaire	1'081'510.00		1'034'960.00		1'015'597.70	
2120.3612.10	Part à la Piscine de Courtepin	42'870.00		42'870.00		42'110.00	
2120.3614.00	Part à l'école libre publique (ELPF)	7'590.00		11'200.00		13'065.90	
	<i>2 élèves inscrits année scolaire 2022-2023 au lieu de 3 élèves l'année précédente</i>						
2120.3940.00	Imputations internes intérêts - Ecole primaire			350.00		287.00	
2120.4260.00	Participations des parents (yc ELPF)		15'600.00		18'800.00		15'761.50
2120.4260.03	Participations de tiers - Devoirs surveillés		7'900.00		7'900.00		7'890.00
2120.4631.00	Subventions cantonales (remb. frais traduction)		1'250.00		750.00		1'942.30
2120.4631.01	Subventions cantonales pour frais scolaires						3'300.00
<b>213</b>	<b>Ecole du cycle d'orientation</b>	<b>1'296'430.00</b>		<b>1'373'450.00</b>		<b>1'165'429.00</b>	<b>810.00</b>
<b>2130</b>	<b>Ecole du cycle d'orientation</b>	<b>1'296'430.00</b>		<b>1'373'450.00</b>		<b>1'165'429.00</b>	<b>810.00</b>
2130.3130.00	CO Jolimont frais économie familiale impayés par parents					810.00	
2130.3612.10	Part au Cycle d'orientation	1'296'430.00		1'373'450.00		1'164'619.00	
2130.4260.00	Participations des parents frais économie familiale CO						810.00
<b>214</b>	<b>Ecole de musique</b>	<b>97'190.00</b>		<b>88'420.00</b>		<b>93'152.95</b>	
<b>2140</b>	<b>Ecole de musique, Conservatoire</b>	<b>97'190.00</b>		<b>88'420.00</b>		<b>93'152.95</b>	
2140.3611.00	Participations aux frais du Conservatoire	97'190.00		88'420.00		93'152.95	
<b>217</b>	<b>Bâtiments scolaires</b>	<b>1'249'480.00</b>	<b>267'430.00</b>	<b>1'082'400.00</b>	<b>93'240.00</b>	<b>791'545.59</b>	<b>85'904.30</b>
<b>2170</b>	<b>Bâtiments scolaires</b>	<b>1'249'480.00</b>	<b>267'430.00</b>	<b>1'082'400.00</b>	<b>93'240.00</b>	<b>791'545.59</b>	<b>85'904.30</b>
2170.3000.01	Jetons Commission bâtiments scolaires CoBaSco					840.00	
2170.3010.00	Salaires Conciergerie et entretien	209'760.00		145'200.00		139'628.75	
	<i>engagement de deux agentes de propreté pour internaliser les nettoyages de l'école, d'ou baisse des frais de nettoyage sous le compte 2170.3130.00; frais exceptionnels relatifs au jubilé d'une collaboratrice (application Loi sur le personnel de l'Etat)</i>						
2170.3010.09	Remboursement de salaires par les assurances					-7'131.35	
2170.3040.00	Complément Commune allocation familiale - Bât. scol.	2'750.00		490.00		676.90	
2170.3050.00	Cotisations AVS, AI, APG, AC - Bât. scol.	14'020.00		9'790.00		8'996.45	
2170.3052.00	Cotisations à la caisse de pension - Bât. scol.	14'620.00		9'900.00		9'057.25	
2170.3053.00	Cotisations à l'assurance accidents - Bât. scol.	1'940.00		1'520.00		1'791.10	
2170.3054.00	Cotisations allocations familiales - Bât. scol.	5'620.00		3'920.00		3'601.05	
2170.3055.00	Cotisations à l'assurance maladie - Bât. scol.	1'730.00		820.00		665.85	
2170.3099.00	Autres charges de personnel - Bât. scol.	3'000.00					
	<i>frais exceptionnels relatifs au jubilé d'une collaboratrice</i>						
2170.3100.00	Matériel de bureau - Bât. scol.	500.00		500.00		361.25	
2170.3101.00	Matériel d'exploitation, fournitures - Bât. scol.	29'000.00		20'000.00		17'128.14	
	<i>augmentation due à l'internalisation des nettoyages de l'école</i>						
2170.3101.01	Carburant véhicule concierge					371.90	
2170.3110.00	Meubles et appareils de bureau - Bât. scol.	6'000.00		6'000.00		9'866.25	
2170.3111.00	Machines, appareils, véhicules, outils - Bât. scol.	19'100.00				4'656.00	
	<i>remplacement du véhicule de conciergerie</i>						
2170.3113.00	Matériel informatique - Bât. scol.					7'392.00	

## Compte de résultats - Budget 2023 par fonction

Compte	Désignation	Budget 2023		Budget 2022		Comptes 2021	
		Charges	Revenus	Charges	Revenus	Charges	Revenus
2170.3120.00	Eau, énergie, combustible, déchets - Bât. scol.	210'000.00		205'000.00		124'190.95	
2170.3130.00	Entreprise nettoyage, sécurité - Bâtiments scolaires	1'500.00		127'400.00		114'128.90	
	<i>fin de mandat de l'entreprise de nettoyage (internalisation des nettoyages de l'école)</i>						
2170.3132.00	Honoraires de conseillers externes, experts - Bât. scol.					4'900.00	
2170.3134.00	Primes d'assurances - Bât. scol.	24'910.00		18'400.00		16'399.50	
	<i>comprend les nouveaux bâtiments scolaires</i>						
2170.3137.00	Impôts sur les véhicules - Bât. scol.	500.00		500.00		489.00	
2170.3144.00	Entretien des bâtiments et terrains scolaires	54'150.00		54'700.00		58'380.35	
2170.3151.00	Entretien de machines, appareils, véhicules - Bât. scol.	5'700.00		4'000.00		2'435.75	
	<i>CHF 1'700.00 relatifs aux coûts annuels de BoxUp (mise à disposition de matériel de sport dans la cour d'école)</i>						
2170.3170.00	Frais de déplacement et débours du personnel - Bât. scol.	930.00		930.00		1'942.15	
2170.3300.40	Amortissements planifiés bâtiments scolaires	569'830.00		401'200.00		187'076.00	
	<i>comprend les nouveaux bâtiments scolaires</i>						
2170.3940.00	Imputations internes intérêts - Bât. scol.	73'920.00		72'130.00		83'701.45	
2170.4260.00	Participations de tiers (ind. ass.) - Bât. scol.						15'603.40
2170.4470.00	Loyer crèche		80'400.00		72'530.00		27'100.00
	<i>loyer de la crèche augmenté dès le 01.06.2023 (selon les termes du contrat)</i>						
2170.4472.00	Location de salles		2'000.00		2'000.00		2'135.00
2170.4479.00	Revenus charges locatives crèche		8'000.00		8'000.00		2'360.90
2170.4632.10	Subventions collectivités publiques locales		5'000.00		5'000.00		
2170.4660.10	Amort. subv. invest. Canton - Bât. scol.		34'130.00		5'710.00		5'705.00
	<i>comprend les nouveaux bâtiments scolaires</i>						
2170.4660.20	Amort. subv. invest. collect. publ. locales-Bât. pte enfance		112'200.00				
	<i>comprend les nouveaux bâtiments scolaires</i>						
2170.4840.00	Revenus financiers extraordinaires						33'000.00
2170.4920.00	Imputations internes loyers - Bât. scol.		25'700.00				
	<i>loyer interne bibliothèque; voir 3210.3920.00</i>						
<b>218</b>	<b>Accueil extra-scolaire (AES)</b>	<b>272'020.00</b>	<b>145'000.00</b>	<b>232'830.00</b>	<b>140'000.00</b>	<b>253'054.72</b>	<b>149'078.15</b>
<b>2180</b>	<b>Accueil extra-scolaire</b>	<b>272'020.00</b>	<b>145'000.00</b>	<b>232'830.00</b>	<b>140'000.00</b>	<b>253'054.72</b>	<b>149'078.15</b>
2180.3010.00	Salaires Accueil extra-scolaire	171'960.00		153'400.00		155'590.20	
	<i>basé sur les données 2022</i>						
2180.3040.00	Complément Commune allocation familiale - AES	4'960.00		6'440.00		6'177.20	
2180.3050.00	Cotisations AVS, AI, APG, AC - AES	11'600.00		10'350.00		10'493.15	
2180.3052.00	Cotisations à la caisse de pension - AES	13'060.00		5'910.00		12'990.40	
	<i>basé sur les données 2022</i>						
2180.3053.00	Cotisations à l'assurance accidents - AES	550.00		520.00		510.57	
2180.3054.00	Cotisations allocations familiales - AES	4'650.00		4'140.00		4'202.95	
2180.3055.00	Cotisations à l'assurance maladie - AES	2'160.00		870.00		928.40	
	<i>basé sur les données 2022</i>						
2180.3090.00	Formation et perfectionnement - AES	720.00		600.00		580.00	
2180.3100.00	Matériel de bureau - AES	300.00		500.00		895.80	
2180.3101.00	Matériel d'exploitation, fournitures - AES	700.00		500.00		942.60	
2180.3104.00	Matériel didactique - AES	200.00		800.00		1'329.20	
2180.3105.00	Frais de repas - AES	45'700.00		41'850.00		46'792.25	
2180.3110.00	Meubles et appareils de bureau - AES	200.00		500.00		810.75	

## Compte de résultats - Budget 2023 par fonction

Compte	Désignation	Budget 2023		Budget 2022		Comptes 2021	
		Charges	Revenus	Charges	Revenus	Charges	Revenus
2180.3111.00	Machines, appareils, véhicules, outils - AES					3'504.90	
2180.3112.00	Vêtements - AES					416.80	
2180.3113.00	Matériel informatique - AES	700.00					
2180.3120.00	Eau, énergie, combustible, déchets <i>ventilation interne mise en place pour les nouveaux bâtiments scolaires</i>	6'600.00				2'201.60	
2180.3130.02	Frais bancaires et CCP - AES	200.00		200.00		206.22	
2180.3130.03	Frais de port et téléphones - AES	1'000.00		1'000.00		796.90	
2180.3130.04	Cotisations - AES	100.00		100.00		100.00	
2180.3130.05	Emoluments pour autorisations	310.00				100.00	
2180.3151.00	Entretien de machines, appareils, véhicules - AES	400.00		500.00		845.80	
2180.3158.00	Contrats de maintenance informatique (kibe) - AES	4'650.00		3'950.00		2'397.40	
2180.3171.00	Excursions et camps scolaires - AES	800.00		200.00		183.00	
2180.3181.00	Pertes sur débiteurs - AES	500.00		500.00		58.63	
2180.4260.00	Participations de tiers AES garde		140'000.00		135'000.00		147'525.40
2180.4631.00	Subventions cantonales SEJ - AES		5'000.00		5'000.00		1'552.75
<b>219</b>	<b>Scolarité obligatoire, non mentionné ailleurs</b>	<b>170'220.00</b>	<b>2'000.00</b>	<b>171'650.00</b>	<b>2'000.00</b>	<b>144'300.20</b>	<b>1'630.00</b>
<b>2190</b>	<b>Direction et administration des écoles</b>	<b>87'140.00</b>		<b>90'730.00</b>		<b>78'603.23</b>	
2190.3000.00	Jetons Commission parents	2'000.00		2'000.00			
2190.3010.00	Salaires Administration école	47'580.00		45'600.00		37'075.20	
2190.3050.00	Cotisations AVS, AI, APG, AC - Adm. école	3'210.00		3'080.00		2'500.70	
2190.3052.00	Cotisations à la caisse de pension - Adm. école	3'760.00		3'510.00		2'769.00	
2190.3053.00	Cotisations à l'assurance accidents - Adm. école	150.00		150.00		144.55	
2190.3054.00	Cotisations allocations familiales - Adm. école	1'280.00		1'230.00		1'001.50	
2190.3055.00	Cotisations à l'assurance maladie - Adm. école	310.00		260.00		198.20	
2190.3100.00	Matériel de bureau - Adm. école	1'000.00		1'000.00		3'214.40	
2190.3101.00	Matériel d'exploitation, fournitures - Adm. école	750.00		1'000.00		1'383.60	
2190.3102.00	Frais de photocopies et publications - Adm. école	16'000.00		18'700.00		19'299.55	
2190.3110.00	Meubles et appareils de bureau - Adm. école	300.00		500.00		528.75	
2190.3118.00	Acquisition de logiciels et de licences - Adm. école	300.00		300.00		133.65	
2190.3130.00	Traitement responsable informatique - Adm. école	4'100.00		4'100.00		4'147.00	
2190.3130.03	Frais de port et téléphones - Adm. école	3'400.00		3'300.00		2'266.25	
2190.3133.00	Charges d'utilisation pour l'informatique					18.50	
2190.3137.00	Droits d'auteurs Suisa	1'000.00		1'000.00		945.30	
2190.3153.00	Entretien de matériel informatique - Adm. école	1'000.00		2'000.00		1'587.75	
2190.3158.00	Contrats de maintenance informatique - Adm. école	1'000.00		2'000.00		1'389.33	
2190.3170.00	Frais gestion du matériel - Adm. école			1'000.00			
<b>2193</b>	<b>Manifestations scolaires</b>	<b>18'800.00</b>		<b>18'000.00</b>		<b>4'226.25</b>	
2193.3171.01	Manifestations scolaires	18'800.00		18'000.00		4'226.25	
<b>2195</b>	<b>Transports scolaires</b>	<b>64'280.00</b>	<b>2'000.00</b>	<b>62'920.00</b>	<b>2'000.00</b>	<b>61'470.72</b>	<b>1'630.00</b>
2195.3010.00	Salaires Transports scolaires	39'550.00		37'900.00		38'427.00	
2195.3010.09	Remboursement de salaires par les assurances					-186.30	
2195.3040.00	Complément Commune allocation familiale-Transports scolaires			110.00		454.05	
2195.3050.00	Cotisations AVS, AI, APG, AC - Transports scolaires	2'170.00		2'560.00		2'085.30	
2195.3052.00	Cotisations à la caisse de pension - Transports scolaires	2'200.00		1'920.00		1'888.20	
2195.3053.00	Cotisations à l'assurance accidents - Transports scolaires	430.00		400.00		615.52	
2195.3054.00	Cotisations allocations familiales - Transports scolaires	870.00		1'020.00		834.90	

## Compte de résultats - Budget 2023 par fonction

Compte	Désignation	Budget 2023		Budget 2022		Comptes 2021	
		Charges	Revenus	Charges	Revenus	Charges	Revenus
2195.3055.00	Cotisations à l'assurance maladie - Transports scolaires	510.00		210.00		432.10	
2195.3090.00	Formation et perfectionnement - Transports scolaires	1'750.00		500.00		810.00	
2195.3099.00	Autres charges de personnel - Transports scolaires					59.00	
2195.3101.01	Carburant - Transports scolaires	4'200.00		4'200.00		2'784.70	
2195.3130.05	Autorisation de transports SMO	500.00		500.00		500.00	
2195.3134.00	Primes d'assurances - Transports scolaires	2'800.00		2'800.00		1'951.40	
2195.3137.00	Impôt sur les véhicules - Transports scolaires	1'800.00		1'800.00		1'713.00	
2195.3151.00	Entretien véhicules - Transports scolaires	5'000.00		6'000.00		6'285.75	
2195.3160.00	Locations place parc bus scolaire Autafond	500.00		500.00		500.00	
2195.3171.00	Excursions - Transports scolaires	2'000.00		2'000.00		1'816.10	
2195.3636.00	Subventions aux associations - Transports scolaires			500.00		500.00	
2195.4260.00	Participations des parents - Transports scolaires		2'000.00		2'000.00		1'630.00
<b>22</b>	<b>Ecoles spécialisées</b>	<b>603'240.00</b>		<b>611'580.00</b>		<b>546'940.10</b>	
<b>220</b>	<b>Ecoles spécialisées</b>	<b>603'240.00</b>		<b>611'580.00</b>		<b>546'940.10</b>	
<b>2200</b>	<b>Ecoles spécialisées</b>	<b>603'240.00</b>		<b>611'580.00</b>		<b>546'940.10</b>	
2200.3611.00	Part aux dépenses cantonales mesures pédago-thérapeutiques	22'400.00		22'320.00		24'724.65	
2200.3612.10	Part au service intercommunal SIPLP	141'280.00		147'330.00		125'482.90	
2200.3631.00	Subventions écoles spécialisées	439'560.00		441'930.00		396'732.55	
<b>23</b>	<b>Formation professionnelle initiale</b>	<b>35'000.00</b>		<b>35'000.00</b>		<b>34'310.00</b>	
<b>230</b>	<b>Formation professionnelle initiale</b>	<b>35'000.00</b>		<b>35'000.00</b>		<b>34'310.00</b>	
<b>2300</b>	<b>Formation professionnelle initiale</b>	<b>35'000.00</b>		<b>35'000.00</b>		<b>34'310.00</b>	
2300.3611.00	Part Service formation professionnelle cantonale	35'000.00		35'000.00		34'310.00	

## Compte de résultats - Budget 2023 par fonction

Compte	Désignation	Budget 2023		Budget 2022		Comptes 2021	
		Charges	Revenus	Charges	Revenus	Charges	Revenus
<b>3</b>	<b>CULTURE, SPORT ET LOISIRS</b>	<b>307'410.00</b>	<b>2'040.00</b>	<b>289'600.00</b>	<b>2'040.00</b>	<b>282'902.38</b>	<b>1'410.00</b>
<b>32</b>	<b>Culture, autres</b>	<b>239'910.00</b>	<b>1'400.00</b>	<b>221'310.00</b>	<b>1'400.00</b>	<b>216'033.03</b>	<b>1'410.00</b>
<b>321</b>	<b>Bibliothèque et littérature</b>	<b>76'040.00</b>		<b>65'430.00</b>		<b>64'500.00</b>	
<b>3210</b>	<b>Bibliothèque publique</b>	<b>76'040.00</b>		<b>65'430.00</b>		<b>64'500.00</b>	
3210.3632.10	Subventions à la bibliothèque régionale	50'340.00		50'130.00		49'200.00	
3210.3920.00	Imputations internes loyers - Bibliothèque	25'700.00		15'300.00		15'300.00	
	<i>agrandissement de la bibliothèque par l'ajout d'un local de 65m2; voir 2170.4920.00</i>						
<b>322</b>	<b>Musique et théâtre</b>	<b>3'000.00</b>		<b>3'000.00</b>		<b>5'150.00</b>	
<b>3221</b>	<b>Musique, chorale et chant</b>	<b>3'000.00</b>		<b>3'000.00</b>		<b>5'150.00</b>	
3221.3636.00	Subventions aux associations - Chorales et chant	3'000.00		3'000.00		5'150.00	
<b>329</b>	<b>Culture, divers</b>	<b>160'870.00</b>	<b>1'400.00</b>	<b>152'880.00</b>	<b>1'400.00</b>	<b>146'383.03</b>	<b>1'410.00</b>
<b>3290</b>	<b>Culture, divers</b>	<b>160'370.00</b>	<b>1'400.00</b>	<b>150'380.00</b>	<b>1'400.00</b>	<b>144'912.38</b>	<b>1'410.00</b>
3290.3000.00	Jetons Commission animation et intégration	2'400.00		2'400.00		2'220.00	
3290.3050.00	Cotisations AVS, AI, APG, AC - Comm. animation					38.60	
3290.3053.00	Cotisations à l'assurance accidents - Comm. animation					7.10	
3290.3054.00	Cotisations allocations familiales - Comm. animation					15.35	
3290.3133.00	Charges d'utilisation pour l'informatique					15.50	
3290.3150.00	Accordage piano	500.00		500.00			
3290.3158.00	Hébergement noms de domaine (Belfête, etc.)	200.00					
3290.3170.01	Soutien-organisation manifestations diverses	10'200.00		9'600.00		3'842.10	
3290.3612.10	Part au Centre paroissial	25'000.00		25'000.00		25'000.00	
3290.3612.11	Participation aux frais de l'Agglo - Culture	107'500.00		103'810.00		99'567.73	
3290.3636.00	Subventions aux associations - Culture	6'500.00		1'000.00		6'200.00	
	<i>CHF 5'000.00 attribués à BDMania chaque année de festival</i>						
3290.3650.20	Amortissements local jeunesse Centre paroissial	7'500.00		7'500.00		7'500.00	
3290.3940.00	Imputations internes intérêts - Culture	570.00		570.00		506.00	
3290.4250.00	Ventes lors manifestations diverses		1'400.00		1'400.00		1'410.00
<b>3292</b>	<b>Jardins et sentiers didactiques</b>	<b>500.00</b>		<b>2'500.00</b>		<b>1'470.65</b>	
3292.3101.00	Matériel d'exploitation, fournitures - Jardins et sentiers			1'000.00			
3292.3140.00	Entretien des chemins et places	500.00		1'500.00		1'470.65	

## Compte de résultats - Budget 2023 par fonction

Compte	Désignation	Budget 2023		Budget 2022		Comptes 2021	
		Charges	Revenus	Charges	Revenus	Charges	Revenus
<b>34</b>	<b>Sport et loisirs</b>	<b>67'500.00</b>	<b>640.00</b>	<b>68'290.00</b>	<b>640.00</b>	<b>66'869.35</b>	
<b>341</b>	<b>Sport</b>	<b>60'100.00</b>	<b>640.00</b>	<b>57'560.00</b>	<b>640.00</b>	<b>57'358.50</b>	
<b>3410</b>	<b>Sport</b>	<b>60'100.00</b>	<b>640.00</b>	<b>57'560.00</b>	<b>640.00</b>	<b>57'358.50</b>	
3410.3010.00	Salaires Sport	13'570.00		15'800.00		12'024.90	
3410.3040.00	Complément Commune allocation familiale - Sport	300.00		310.00		252.75	
3410.3050.00	Cotisations AVS, AI, APG, AC - Sport	920.00		1'070.00		811.45	
3410.3052.00	Cotisations à la caisse de pension - Sport	1'030.00		1'220.00		940.30	
3410.3053.00	Cotisations à l'assurance accidents - Sport	120.00		170.00		133.60	
3410.3054.00	Cotisations allocations familiales - Sport	370.00		430.00		324.50	
3410.3055.00	Cotisations à l'assurance maladie - Sport	80.00		90.00		68.15	
3410.3101.00	Matériel d'exploitation, fournitures - Sport					1'293.80	
3410.3120.00	Eau, énergie - Terrains de foot	3'580.00		1'500.00		3'469.40	
	<i>basé sur comptes 2021 et 2022</i>						
3410.3131.00	Etude complexe sportif Route des Prés			4'000.00			
3410.3134.00	Primes d'assurances - Sport	510.00		510.00		511.10	
3410.3137.00	Impôt sur les véhicules - Sport	170.00		170.00		196.65	
3410.3140.00	Entretien des installations sportives	25'000.00		18'000.00		22'825.90	
	<i>basé sur comptes 2021 et 2022</i>						
3410.3170.00	Frais de déplacement et autres frais - Sport	100.00		100.00		21.00	
3410.3300.00	Amortissements immobilisations corporelles - Sport			3'500.00			
3410.3300.60	Amortissements planifiés machines, véhicules - Sport	8'920.00					
	<i>comprend 2/3 de l'amortissement du nouveau tracteur de l'édilité; l'autre 1/3 est ventilé sur la fonction édilité 6150</i>						
3410.3612.10	Part aux frais inst. sportives (parcours VTT)	1'070.00		6'560.00		6'560.00	
	<i>annulation de la participation communale aux bains de La Motta</i>						
3410.3636.00	Subventions aux associations sportives	3'500.00		3'500.00		7'500.00	
3410.3940.00	Imputations internes intérêts - Sport	860.00		630.00		425.00	
3410.4660.40	Amort. subv. invest. entreprises publiques		640.00		640.00		
<b>342</b>	<b>Loisirs</b>	<b>7'400.00</b>		<b>10'730.00</b>		<b>9'510.85</b>	
<b>3420</b>	<b>Loisirs</b>	<b>7'400.00</b>		<b>10'730.00</b>		<b>9'510.85</b>	
3420.3010.00	Salaires Sentiers pédestres	5'600.00		8'400.00		7'658.35	
3420.3040.00	Complément Commune allocation familiale - Loisirs	30.00		40.00		32.45	
3420.3050.00	Cotisations AVS, AI, APG, AC - Loisirs	380.00		570.00		516.05	
3420.3052.00	Cotisations à la caisse de pension - Loisirs	450.00		650.00		624.40	
3420.3053.00	Cotisations à l'assurance accidents - Loisirs	60.00		90.00		85.60	
3420.3054.00	Cotisations allocations familiales - Loisirs	150.00		230.00		206.70	
3420.3055.00	Cotisations à l'assurance maladie - Loisirs	30.00		50.00		43.15	
3420.3111.00	Machines, appareils, véhicules, outils - Loisirs	200.00		200.00		341.40	
3420.3170.00	Frais de déplacement et autres frais - Loisirs					2.75	
3420.3636.00	Subventions aux activités d'enfants	500.00		500.00			

## Compte de résultats - Budget 2023 par fonction

Compte	Désignation	Budget 2023		Budget 2022		Comptes 2021	
		Charges	Revenus	Charges	Revenus	Charges	Revenus
<b>4</b>	<b>SANTE</b>	<b>1'217'700.00</b>	<b>20'000.00</b>	<b>1'158'040.00</b>	<b>11'000.00</b>	<b>1'079'214.25</b>	<b>20'391.15</b>
<b>41</b>	<b>Hôpitaux, établissements médico-sociaux</b>	<b>916'350.00</b>		<b>890'300.00</b>		<b>811'471.15</b>	
<b>411</b>	<b>Hôpitaux</b>	<b>14'710.00</b>		<b>12'330.00</b>		<b>7'951.70</b>	
<b>4110</b>	<b>Hôpitaux</b>	<b>14'710.00</b>		<b>12'330.00</b>		<b>7'951.70</b>	
4110.3611.00	Participation communale coûts résiduels des soins	14'710.00		12'330.00		7'951.70	
<b>412</b>	<b>Etablissements médico-sociaux</b>	<b>901'640.00</b>		<b>877'970.00</b>		<b>803'519.45</b>	
<b>4120</b>	<b>Etablissements médico-sociaux</b>	<b>901'640.00</b>		<b>877'970.00</b>		<b>803'519.45</b>	
4120.3612.13	RSS Comm. établissements médico-sociaux (CODEMS)	307'120.00		305'710.00		256'628.90	
4120.3631.00	Part subv. frais accompagnement personnes âgées EMS	594'520.00		572'260.00		546'890.55	
<b>42</b>	<b>Soins ambulatoires</b>	<b>252'860.00</b>		<b>224'820.00</b>		<b>218'728.90</b>	
<b>421</b>	<b>Soins ambulatoires</b>	<b>208'970.00</b>		<b>183'660.00</b>		<b>175'408.60</b>	
<b>4210</b>	<b>Soins ambulatoires</b>	<b>208'970.00</b>		<b>183'660.00</b>		<b>175'408.60</b>	
4210.3612.13	RSS Aide et Soins à domicile (SASDS)	196'220.00		171'960.00		163'928.60	
4210.3612.16	Participation communale service puériculture	12'750.00		11'700.00		11'480.00	
<b>422</b>	<b>Service sauvetage</b>	<b>43'890.00</b>		<b>41'160.00</b>		<b>43'320.30</b>	
<b>4220</b>	<b>Service sauvetage</b>	<b>43'890.00</b>		<b>41'160.00</b>		<b>43'320.30</b>	
4220.3612.13	RSS Service d'ambulance	43'890.00		41'160.00		43'320.30	
<b>43</b>	<b>Prévention</b>	<b>32'850.00</b>	<b>20'000.00</b>	<b>27'050.00</b>	<b>11'000.00</b>	<b>34'771.95</b>	<b>20'391.15</b>
<b>433</b>	<b>Service médical des écoles</b>	<b>32'850.00</b>	<b>20'000.00</b>	<b>27'050.00</b>	<b>11'000.00</b>	<b>34'771.95</b>	<b>20'391.15</b>
<b>4330</b>	<b>Service médical des écoles</b>	<b>32'850.00</b>	<b>20'000.00</b>	<b>27'050.00</b>	<b>11'000.00</b>	<b>34'771.95</b>	<b>20'391.15</b>
4330.3105.00	Denrées alimentaires - Service médical des écoles	550.00		550.00		517.00	
4330.3136.00	Visites médicales	2'000.00		2'000.00		1'530.00	
4330.3181.00	Pertes sur débiteurs - Soins dentaires	500.00		500.00		66.50	
4330.3611.00	Participation communale - Soins dentaires	20'000.00		24'000.00		21'390.15	
4330.3637.00	Subventions à des ménages privés - Soins dentaires	8'800.00				8'768.30	
	<i>selon comptes 2021 et 2022</i>						
4330.3637.01	Subv. à des ménages privés-orthodontie	1'000.00				2'500.00	
	<i>selon comptes 2021</i>						
4330.4260.00	Participations des parents - Soins dentaires		20'000.00		11'000.00		20'391.15
	<i>selon comptes 2021 et 2022</i>						

## Compte de résultats - Budget 2023 par fonction

Compte	Désignation	Budget 2023		Budget 2022		Comptes 2021	
		Charges	Revenus	Charges	Revenus	Charges	Revenus
<b>49</b>	<b>Santé publique, divers</b>	<b>15'640.00</b>		<b>15'870.00</b>		<b>14'242.25</b>	
<b>490</b>	<b>Santé publique, divers</b>	<b>15'640.00</b>		<b>15'870.00</b>		<b>14'242.25</b>	
<b>4900</b>	<b>Santé publique, divers</b>	<b>15'640.00</b>		<b>15'870.00</b>		<b>14'242.25</b>	
4900.3612.13	RSS centre de coordination - Santé publique	15'240.00		14'740.00		14'142.25	
4900.3636.00	Subventions aux associations - Santé publique	400.00		400.00		100.00	
4900.3940.00	Imputations internes intérêts - Santé publique			730.00			



## Compte de résultats - Budget 2023 par fonction

Compte	Désignation	Budget 2023		Budget 2022		Comptes 2021	
		Charges	Revenus	Charges	Revenus	Charges	Revenus
<b>5</b>	<b>PREVOYANCE SOCIALE</b>	<b>2'280'860.00</b>	<b>35'900.00</b>	<b>2'204'170.00</b>	<b>47'000.00</b>	<b>1'971'114.25</b>	<b>44'124.05</b>
<b>52</b>	<b>Invalidité</b>	<b>930'020.00</b>		<b>925'300.00</b>		<b>887'507.35</b>	
<b>523</b>	<b>Institutions pour personnes handicapées et inadaptées</b>	<b>930'020.00</b>		<b>925'300.00</b>		<b>887'507.35</b>	
<b>5230</b>	<b>Institutions pour personnes handicapées et inadaptées</b>	<b>930'020.00</b>		<b>925'300.00</b>		<b>887'507.35</b>	
5230.3631.00	Aide aux inst. spécialisées pers. handicapés ou inadaptées	930'020.00		925'300.00		887'507.35	
<b>53</b>	<b>Vieillesse et survivants</b>	<b>21'330.00</b>	<b>2'700.00</b>	<b>18'320.00</b>	<b>2'700.00</b>	<b>17'386.25</b>	<b>2'739.40</b>
<b>531</b>	<b>Assurance vieillesse et survivants (AVS)</b>	<b>19'700.00</b>	<b>2'700.00</b>	<b>16'700.00</b>	<b>2'700.00</b>	<b>15'768.60</b>	<b>2'739.40</b>
<b>5310</b>	<b>Assurance vieillesse et survivants (AVS)</b>	<b>19'700.00</b>	<b>2'700.00</b>	<b>16'700.00</b>	<b>2'700.00</b>	<b>15'768.60</b>	<b>2'739.40</b>
5310.3611.00	Caisse AVS-cotisations pers. sans act. lucrative	17'000.00		14'000.00		15'768.60	
5310.3910.00	Imputations internes charges salariales	2'700.00		2'700.00			
5310.4611.00	Rétribution agent AVS		2'700.00		2'700.00		2'739.40
<b>533</b>	<b>Prestations aux retraités</b>	<b>1'630.00</b>		<b>1'620.00</b>		<b>1'617.65</b>	
<b>5330</b>	<b>Prestations aux retraités</b>	<b>1'630.00</b>		<b>1'620.00</b>		<b>1'617.65</b>	
5330.3612.13	RSS Passepartout Sarine	1'630.00		1'620.00		1'617.65	
<b>54</b>	<b>Famille et jeunesse</b>	<b>464'870.00</b>	<b>28'200.00</b>	<b>408'730.00</b>	<b>39'300.00</b>	<b>342'423.69</b>	<b>33'032.75</b>
<b>541</b>	<b>Allocations familiales (AF)</b>	<b>22'580.00</b>		<b>25'430.00</b>		<b>22'163.50</b>	
<b>5410</b>	<b>Allocations familiales (AF)</b>	<b>22'580.00</b>		<b>25'430.00</b>		<b>22'163.50</b>	
5410.3631.00	Financement des AF pour personnes sans activité lucrative	22'580.00		25'430.00		22'163.50	
<b>543</b>	<b>Avance et recouvrement des pensions alimentaires</b>	<b>25'450.00</b>		<b>28'760.00</b>		<b>13'445.90</b>	
<b>5430</b>	<b>Avances et recouvrements des pensions alimentaires</b>	<b>25'450.00</b>		<b>28'760.00</b>		<b>13'445.90</b>	
5430.3631.00	Part SASoc avances contributions d'entretien non récupérées	25'450.00		28'760.00		13'445.90	
<b>544</b>	<b>Protection de la jeunesse</b>	<b>1'000.00</b>		<b>1'000.00</b>			
<b>5440</b>	<b>Protection de la jeunesse</b>	<b>1'000.00</b>		<b>1'000.00</b>			
5440.3000.00	Jetons Commission Jeunesse	1'000.00		1'000.00			
<b>545</b>	<b>Prestations aux familles</b>	<b>415'840.00</b>	<b>28'200.00</b>	<b>353'540.00</b>	<b>39'300.00</b>	<b>306'814.29</b>	<b>33'032.75</b>
<b>5451</b>	<b>Structures d'accueil extrafamiliale de jour</b>	<b>415'840.00</b>	<b>28'200.00</b>	<b>353'540.00</b>	<b>39'300.00</b>	<b>306'814.29</b>	<b>33'032.75</b>
5451.3010.00	Salaires Ecole maternelle	57'460.00		55'500.00		54'615.45	
5451.3040.00	Complément Commune allocation familiale - Maternelle			390.00		395.40	
5451.3050.00	Cotisations AVS, AI, APG, AC - Maternelle	3'870.00		3'740.00		3'683.35	
5451.3052.00	Cotisations à la caisse de pension - Maternelle	4'530.00		4'270.00		10'193.40	
5451.3052.09	Remb. cotisations caisse de pension - Maternelle					-6'316.20	

## Compte de résultats - Budget 2023 par fonction

Compte	Désignation	Budget 2023		Budget 2022		Comptes 2021	
		Charges	Revenus	Charges	Revenus	Charges	Revenus
5451.3053.00	Cotisations à l'assurance accidents - Maternelle	180.00		190.00		192.64	
5451.3054.00	Cotisations allocations familiales - Maternelle	1'550.00		1'500.00		1'474.30	
5451.3055.00	Cotisations à l'assurance maladie - Maternelle	450.00		310.00		376.60	
5451.3090.00	Formation et perfectionnement - Maternelle	600.00		500.00		100.00	
5451.3100.00	Matériel de bureau - Maternelle	100.00		500.00		138.75	
5451.3100.10	Fournitures scolaires - Maternelle	500.00				697.30	
5451.3101.00	Matériel d'exploitation, fournitures - Maternelle	200.00		1'000.00		1'053.60	
5451.3104.00	Matériel didactique - Maternelle	300.00				2'950.70	
5451.3105.00	Denrées alimentaires - Maternelle	300.00				372.55	
5451.3113.00	Matériel informatique - Maternelle	600.00					
5451.3130.02	Frais bancaires et CCP - Maternelle	100.00		100.00		71.30	
5451.3130.03	Frais de port et téléphones - Maternelle	220.00		220.00		19.00	
5451.3158.00	Contrats de maintenance informatique (kibe) - Maternelle	2'880.00		2'920.00			
5451.3170.00	Frais de déplacement et débours du personnel - Maternelle	500.00					
5451.3636.00	Subventions à la crèche Barbotine	281'500.00		207'400.00		170'847.50	
	<i>selon budget de la Crèche Barbotine</i>						
5451.3636.01	Subventions pour l'Accueil familial de jour (Famyia)	55'000.00		75'000.00		65'948.65	
5451.3636.02	Subventions aux crèches extérieures	5'000.00					
	<i>nouveau compte créé pour différencier les enfants placés à la Crèche Barbotine des autres crèches</i>						
5451.4260.00	Participations des parents - Ecole maternelle		28'200.00		39'300.00		33'032.75
	<i>facturation selon revenus des parents (moyenne en baisse)</i>						
<b>55</b>	<b>Chômage</b>	<b>62'090.00</b>		<b>56'820.00</b>		<b>56'814.00</b>	
<b>559</b>	<b>Chômage</b>	<b>62'090.00</b>		<b>56'820.00</b>		<b>56'814.00</b>	
<b>5590</b>	<b>Chômage non mentionné ailleurs</b>	<b>62'090.00</b>		<b>56'820.00</b>		<b>56'814.00</b>	
5590.3631.00	Contribution des communes Fonds cantonal de l'emploi	62'090.00		56'820.00		56'814.00	
<b>57</b>	<b>Aide sociale et domaine de l'asile</b>	<b>802'550.00</b>	<b>5'000.00</b>	<b>795'000.00</b>	<b>5'000.00</b>	<b>666'982.96</b>	<b>8'351.90</b>
<b>572</b>	<b>Aide matérielle</b>	<b>622'890.00</b>	<b>5'000.00</b>	<b>623'230.00</b>	<b>5'000.00</b>	<b>511'797.31</b>	<b>8'251.90</b>
<b>5720</b>	<b>Aide matérielle</b>	<b>618'890.00</b>	<b>5'000.00</b>	<b>619'230.00</b>	<b>5'000.00</b>	<b>511'797.31</b>	<b>8'251.90</b>
5720.3611.00	Part LASoc, aide matérielle & mesures insertion sociale MIS	27'270.00		14'100.00		57'623.05	
5720.3611.01	Part LASoc, services sociaux	25'830.00		23'430.00		20'741.45	
5720.3612.00	Part Service social régional, aide matérielle et MIS	565'790.00		581'700.00		433'432.81	
5720.4260.00	Remboursements de tiers et d'assurances		5'000.00		5'000.00		8'251.90
<b>5721</b>	<b>Aide matérielle</b>	<b>4'000.00</b>		<b>4'000.00</b>			
5721.3637.00	Aides et assistances diverses	4'000.00		4'000.00			

## Compte de résultats - Budget 2023 par fonction

Compte	Désignation	Budget 2023		Budget 2022		Comptes 2021	
		Charges	Revenus	Charges	Revenus	Charges	Revenus
<b>579</b>	<b>Assistance, non mentionnée ailleurs</b>	<b>179'660.00</b>		<b>171'770.00</b>		<b>155'185.65</b>	<b>100.00</b>
<b>5790</b>	<b>Assistance, divers</b>	<b>179'660.00</b>		<b>171'770.00</b>		<b>155'185.65</b>	<b>100.00</b>
5790.3000.00	Jetons Commission Senior+	1'500.00		1'500.00		1'235.00	
5790.3170.01	Frais seniors, aînés	8'000.00		8'000.00		3'799.15	
5790.3611.00	Part aide aux victimes d'infractions	6'860.00		6'330.00		6'003.40	
5790.3612.13	RSS Commission indemnités forf. (aide aux proches aidants)	161'300.00		153'940.00		141'948.10	
5790.3636.00	Subventions aux associations	2'000.00		2'000.00		2'200.00	
5790.4250.00	Ventes diverses						100.00

## Compte de résultats - Budget 2023 par fonction

Compte	Désignation	Budget 2023		Budget 2022		Comptes 2021	
		Charges	Revenus	Charges	Revenus	Charges	Revenus
<b>6</b>	<b>TRAFIC ET TELECOMMUNICATIONS</b>	<b>1'133'580.00</b>	<b>108'240.00</b>	<b>1'010'220.00</b>	<b>101'750.00</b>	<b>924'687.68</b>	<b>69'315.94</b>
<b>61</b>	<b>Circulation routière</b>	<b>496'300.00</b>	<b>51'990.00</b>	<b>431'410.00</b>	<b>27'480.00</b>	<b>427'514.38</b>	<b>25'682.60</b>
<b>615</b>	<b>Routes communales</b>	<b>496'300.00</b>	<b>51'990.00</b>	<b>431'410.00</b>	<b>27'480.00</b>	<b>427'514.38</b>	<b>25'682.60</b>
<b>6150</b>	<b>Routes communales</b>	<b>496'300.00</b>	<b>51'990.00</b>	<b>431'410.00</b>	<b>27'480.00</b>	<b>427'514.38</b>	<b>25'682.60</b>
6150.3000.00	Jetons Commission routes	1'500.00		1'500.00		610.00	
6150.3010.00	Salaires Routes	121'650.00		112'000.00		119'379.90	
6150.3040.00	Complément Commune allocation familiale - Routes	1'240.00		740.00		946.90	
6150.3050.00	Cotisations AVS, AI, APG, AC - Routes	8'200.00		7'550.00		8'056.70	
6150.3052.00	Cotisations à la caisse de pension - Routes	9'150.00		8'620.00		8'906.55	
6150.3053.00	Cotisations à l'assurance accidents - Routes	1'140.00		1'170.00		2'218.95	
6150.3054.00	Cotisations allocations familiales - Routes	3'280.00		3'020.00		3'225.05	
6150.3055.00	Cotisations à l'assurance maladie - Routes	780.00		630.00		674.05	
6150.3090.00	Formation et perfectionnement - Routes	1'000.00		500.00		830.00	
6150.3099.00	Autres charges de personnel - Routes					175.00	
6150.3100.00	Matériel de bureau - Routes	500.00		500.00		74.95	
6150.3101.00	Matériel d'exploitation, fournitures - Routes	8'000.00		8'000.00		18'327.77	
6150.3101.01	Carburant - Routes	10'000.00		8'000.00		8'964.40	
6150.3111.00	Machines, appareils, véhicules, outils - Routes	4'500.00		20'000.00		2'796.10	
6150.3112.00	Vêtements - Routes	2'000.00		2'000.00		83.15	
6150.3120.00	Eclairage public	20'000.00		20'000.00		16'203.12	
6150.3120.01	Taxe déchets - Routes	8'000.00		8'000.00		5'134.50	
6150.3130.03	Frais de téléphones - Routes	370.00		370.00		340.60	
6150.3130.04	Cotisations	150.00				150.00	
6150.3130.05	Emoluments pour autorisations - Routes					175.00	
6150.3130.09	Cité de l'Energie					4'109.05	
6150.3132.00	Honoraires de conseillers externes, experts - Routes	5'000.00		13'000.00		30'985.60	
6150.3133.00	Frais informatiques (site) - Routes	3'210.00		310.00		309.89	
	<i>mise en place d'un logiciel de gestion des tâches de l'Edilité (CHF 2'900.00)</i>						
6150.3134.00	Primes d'assurances - Routes	3'340.00		3'300.00		3'321.85	
6150.3137.00	Impôt sur les véhicules - Routes	4'450.00		4'450.00		4'435.95	
6150.3141.00	Entretien des routes et de l'éclairage	66'850.00		54'350.00		31'155.45	
6150.3141.01	Signalisation et marquage des routes	5'000.00		5'000.00			
6150.3141.02	Service hivernal des routes	12'000.00		15'000.00		11'333.20	
6150.3144.00	Entretien des bâtiments et immeubles PA					7'834.00	
6150.3151.00	Entretien de machines, appareils, véhicules - Routes	7'000.00		7'000.00		23'685.45	
6150.3161.00	Location machines et véhicules - Routes	10'500.00		3'000.00		3'126.80	
	<i>y compris location de différentes machines en remplacement de machines communales en mauvais état (balayeuse, chariot élévateur, etc.)</i>						
6150.3170.00	Frais de déplacement et autres frais - Routes	100.00		100.00		71.45	
6150.3300.10	Amortissements planifiés - Routes	133'450.00		83'440.00		62'971.00	
	<i>début des amortissements des chemins AF (améliorations foncières)</i>						
6150.3300.60	Amortissements planifiés machines, véhicules - Routes	24'640.00		21'930.00		26'301.00	
6150.3940.00	Imputations internes intérêts - Routes	19'300.00		17'930.00		20'601.00	
6150.4260.00	Participations de tiers - Routes		5'000.00		5'000.00		13'392.60

## Compte de résultats - Budget 2023 par fonction

Compte	Désignation	Budget 2023		Budget 2022		Comptes 2021	
		Charges	Revenus	Charges	Revenus	Charges	Revenus
6150.4470.00	Location emplacement container - Routes		100.00		100.00		100.00
6150.4660.00	Amort. subv. invest. Confédération - Routes		3'110.00		3'110.00		
6150.4660.10	Amort. subv. invest. Canton - Routes		3'880.00		3'880.00		392.00
6150.4660.20	Amort. subv. invest. collect. publ. locales - Routes		26'140.00		3'450.00		
	<i>début des amortissements des subventions des chemins AF (améliorations foncières)</i>						
6150.4660.50	Amort. subv. invest. entreprises privées - Routes		6'040.00		4'270.00		4'125.00
6150.4660.70	Amort. subv. invest. ménages privés - Routes		7'720.00		7'670.00		7'673.00
<b>62</b>	<b>Transports publics</b>	<b>637'280.00</b>	<b>56'250.00</b>	<b>578'810.00</b>	<b>74'270.00</b>	<b>497'173.30</b>	<b>43'633.34</b>
<b>621</b>	<b>Infrastructure de transports publics</b>	<b>24'350.00</b>		<b>23'900.00</b>		<b>23'635.00</b>	
<b>6210</b>	<b>Infrastructure de transports publics</b>	<b>24'350.00</b>		<b>23'900.00</b>		<b>23'635.00</b>	
6210.3611.00	Part fonds fédéral d'infrastr. ferroviaire	24'350.00		23'900.00		23'635.00	
<b>622</b>	<b>Trafic régional et d'agglomération</b>	<b>553'570.00</b>		<b>480'750.00</b>	<b>18'820.00</b>	<b>413'986.00</b>	
<b>6220</b>	<b>Trafic régional et d'agglomération</b>	<b>553'570.00</b>		<b>480'750.00</b>	<b>18'820.00</b>	<b>413'986.00</b>	
6220.3611.00	Part aux dépenses relatives au trafic régional	343'370.00		321'180.00		270'056.00	
6220.3612.11	Participation aux frais de l'Agglo - Trafic régional	210'200.00		159'570.00		143'930.00	
6220.4612.11	Participation de l'Agglo				18'820.00		
<b>629</b>	<b>Mobilité et places de parc</b>	<b>59'360.00</b>	<b>56'250.00</b>	<b>74'160.00</b>	<b>55'450.00</b>	<b>59'552.30</b>	<b>43'633.34</b>
<b>6290</b>	<b>Transports publics, divers</b>	<b>59'360.00</b>	<b>56'250.00</b>	<b>74'160.00</b>	<b>55'450.00</b>	<b>59'552.30</b>	<b>43'633.34</b>
6290.3109.00	Achat cartes journalières CFF	56'000.00		56'000.00		42'000.00	
6290.3118.00	Acquisition de logiciels & licences - cartes CFF	180.00		180.00		179.00	
6290.3130.00	Place de parc Mobility	780.00		15'580.00		15'573.30	
	<i>fin de la prestation Mobility</i>						
6290.3930.00	Imputations internes gestion administrative - cartes CFF	2'400.00		2'400.00		1'800.00	
6290.4250.00	Vente cartes journalières CFF		55'480.00		47'150.00		35'606.00
	<i>augmentation du tarif de la carte journalière de CHF 38.00 à CHF 40.00</i>						
6290.4260.00	Participations de tiers Mobility				6'000.00		5'236.34
	<i>fin de la prestation Mobility</i>						
6290.4612.10	Part La Sonnaz cartes journalières CFF		770.00		2'300.00		2'791.00

## Compte de résultats - Budget 2023 par fonction

Compte	Désignation	Budget 2023		Budget 2022		Comptes 2021	
		Charges	Revenus	Charges	Revenus	Charges	Revenus
<b>7</b>	<b>PROTECTION DE L'ENVIRONNEMENT ET AMÉNAGEMENT DU TERRITOIRE</b>	<b>1'882'365.00</b>	<b>1'654'375.00</b>	<b>1'797'160.00</b>	<b>1'614'060.00</b>	<b>1'747'165.99</b>	<b>1'563'927.00</b>
<b>71</b>	<b>Approvisionnement en eau</b>	<b>332'975.00</b>	<b>332'975.00</b>	<b>351'550.00</b>	<b>351'550.00</b>	<b>281'769.39</b>	<b>281'769.39</b>
<b>710</b>	<b>Approvisionnement en eau</b>	<b>332'975.00</b>	<b>332'975.00</b>	<b>351'550.00</b>	<b>351'550.00</b>	<b>281'769.39</b>	<b>281'769.39</b>
<b>7101</b>	<b>Approvisionnement en eau (communal)</b>	<b>321'955.00</b>	<b>321'955.00</b>	<b>322'230.00</b>	<b>322'230.00</b>	<b>269'534.69</b>	<b>269'534.69</b>
7101.3010.00	Salaires Service des eaux claires	39'830.00		49'900.00		47'235.15	
7101.3040.00	Complément Commune allocation familiale - Approv. en eau	80.00		1'110.00		830.00	
7101.3050.00	Cotisations AVS, AI, APG, AC - Approv. en eau	2'690.00		3'370.00		3'186.10	
7101.3052.00	Cotisations à la caisse de pension - Approv. en eau	2'690.00		3'840.00		3'206.75	
7101.3053.00	Cotisations à l'assurance accidents - Approv. en eau	380.00		520.00		572.73	
7101.3054.00	Cotisations allocations familiales - Approv. en eau	1'080.00		1'350.00		1'275.35	
7101.3055.00	Cotisations à l'assurance maladie - Approv. en eau	250.00		280.00		267.15	
7101.3090.00	Formation et perfectionnement - Approv. en eau	6'250.00					
	<i>formation de fontainier</i>						
7101.3101.00	Matériel d'exploitation, fournitures - Approv. en eau	6'500.00		2'500.00		5'599.90	
7101.3102.00	Frais de photocopies et plans - Approv. en eau	500.00		500.00			
7101.3105.00	Achat d'eau pour la revente	70'000.00		70'000.00		45'537.35	
7101.3111.00	Machines, appareils, véhicules, outils - Approv. en eau	16'000.00		2'500.00		4'209.00	
	<i>y compris l'achat d'un véhicule pour le service des eaux (type scooter postal électrique avec remorque)</i>						
7101.3111.01	Achat de compteurs	10'000.00		5'500.00		19'674.10	
7101.3113.00	Matériel informatique - Approv. en eau					605.25	
7101.3118.00	Acquisition de logiciels & licences	450.00				5'316.80	
7101.3120.00	Eau, énergie, combustible, déchets - Approv. en eau	17'900.00		14'900.00		14'720.05	
7101.3130.00	Frais d'analyse d'eau	3'000.00		3'000.00		3'560.55	
7101.3130.03	Frais de téléphones - Approv. en eau	3'250.00		3'250.00		3'237.05	
7101.3130.05	Emoluments pour autorisations - Approv. en eau					563.00	
7101.3132.00	Honoraires de conseillers externes, experts - Approv. en eau	8'000.00		18'000.00		3'300.50	
	<i>selon comptes 2021 et 2022</i>						
7101.3133.00	Frais informatiques - Approv. en eau	3'000.00		3'000.00		2'692.50	
7101.3134.00	Primes d'assurances - Approv. en eau	1'560.00		1'200.00		1'200.10	
7101.3137.00	Impôt sur les véhicules - Approv. en eau	100.00		100.00		99.65	
7101.3143.00	Entretien du réseau d'eau	41'000.00		51'500.00		32'746.16	
7101.3153.00	Entretien de matériel informatique - Approv. en eau	100.00		100.00		142.15	
7101.3158.00	Contrats de maintenance informatique - Approv. en eau	300.00		300.00		288.10	
7101.3170.00	Frais de déplacement et autres frais - Approv. en eau	250.00		250.00		133.65	
7101.3181.00	Pertes sur débiteurs - Approv. en eau	2'500.00		2'500.00		1'344.65	
7101.3300.31	Amortissements planifiés - Approv. en eau	29'770.00		28'240.00		28'236.00	
7101.3510.00	Attribution aux financements spéciaux - Approv. en eau	16'350.00				16'334.50	
	<i>voir commentaires de la brochure au chapitre III</i>						
7101.3612.00	Part Approvisionnement en eau (Consortium)	10'865.00		13'850.00		10'835.25	
7101.3612.10	Part au Réservoir de la Forêt cantonale	5'890.00		15'660.00		6'538.20	
7101.3930.00	Imputations internes gestion administrative - Approv. en eau	10'500.00		10'500.00			
7101.3940.00	Imputations internes intérêts - Approv. en eau	10'920.00		14'510.00		6'047.00	
7101.4240.00	Location des compteurs		12'500.00		36'000.00		12'496.55
	<i>selon comptes 2021 (et nouveau règlement sur les eaux)</i>						

## Compte de résultats - Budget 2023 par fonction

Compte	Désignation	Budget 2023		Budget 2022		Comptes 2021	
		Charges	Revenus	Charges	Revenus	Charges	Revenus
7101.4240.01	Taxe de base (eau potable) <i>selon comptes 2021 (et nouveau règlement sur les eaux)</i>		16'350.00				16'334.50
7101.4240.02	Taxe d'exploitation (consommation d'eau) <i>selon comptes 2021 (et nouveau règlement sur les eaux)</i>		181'000.00		220'000.00		180'922.51
7101.4260.00	Participations de tiers - Approv. en eau		5'000.00		5'000.00		7'285.15
7101.4510.00	Prélèvement sur financements spéciaux - Approv. en eau <i>voir commentaires de la brochure au chapitre III</i>		69'775.00		32'450.00		20'620.98
7101.4660.20	Amort. subv. invest. collect. publ. locales - Approv. en eau		6'800.00		7'200.00		6'796.00
7101.4660.40	Amort. subv. invest. entreprises publiques - Approv. en eau		1'360.00		670.00		1'119.00
7101.4660.50	Amort. subv. invest. entreprises privées - Approv. en eau <i>selon comptes 2021 et 2022</i>		20'650.00		1'950.00		20'462.00
7101.4660.70	Amort. subv. invest. ménages privés - Approv. en eau		1'350.00		390.00		1'328.00
7101.4895.00	Prélèvement sur la réserve liée au retraitement PA				16'400.00		
7101.4910.00	Imputations internes charges salariales		7'170.00		2'170.00		2'170.00
<b>7106</b>	<b>Approvisionnement en eau (Forêt cantonale)</b>	<b>11'020.00</b>	<b>11'020.00</b>	<b>29'320.00</b>	<b>29'320.00</b>	<b>12'234.70</b>	<b>12'234.70</b>
7106.3120.00	Eau, énergie, combustible, déchets - Réservoir Forêt cant.	3'600.00		1'900.00		2'935.45	
7106.3134.00	Primes d'assurances - Réservoir Forêt cant.	1'250.00		1'250.00		1'248.55	
7106.3143.00	Entretien des canalisations - Réservoir Forêt cant.	4'000.00		24'000.00		5'880.70	
7106.3910.00	Imputations internes charges salariales-Réservoir Forêt cant	2'170.00		2'170.00		2'170.00	
7106.4612.10	Participations d'autres communes - Réservoir Forêt cant.		11'020.00		29'320.00		12'234.70
<b>72</b>	<b>Traitement des eaux usées</b>	<b>547'950.00</b>	<b>547'950.00</b>	<b>525'120.00</b>	<b>525'120.00</b>	<b>558'924.56</b>	<b>558'924.56</b>
<b>720</b>	<b>Traitement des eaux usées</b>	<b>547'950.00</b>	<b>547'950.00</b>	<b>525'120.00</b>	<b>525'120.00</b>	<b>558'924.56</b>	<b>558'924.56</b>
<b>7201</b>	<b>Traitement des eaux usées</b>	<b>547'950.00</b>	<b>547'950.00</b>	<b>525'120.00</b>	<b>525'120.00</b>	<b>558'924.56</b>	<b>558'924.56</b>
7201.3010.00	Salaires Service des eaux usées <i>voir 7201.3910.00</i>			6'000.00		4'340.45	
7201.3040.00	Complément Commune allocation familiale - Eaux usées			150.00		115.90	
7201.3050.00	Cotisations AVS, AI, APG, AC - Eaux usées			400.00		293.15	
7201.3052.00	Cotisations à la caisse de pension - Eaux usées			460.00		355.20	
7201.3053.00	Cotisations à l'assurance accidents - Eaux usées			60.00		-13.98	
7201.3054.00	Cotisations allocations familiales - Eaux usées			160.00		117.30	
7201.3055.00	Cotisations à l'assurance maladie - Eaux usées			30.00		24.35	
7201.3100.00	Matériel de bureau - Eaux usées	500.00		500.00			
7201.3101.00	Matériel d'exploitation, fournitures - Eaux usées	2'000.00		2'000.00		82.00	
7201.3111.00	Machines, appareils, véhicules, outils - Eaux usées	1'500.00					
7201.3118.00	Acquisition de logiciels et de licences - Eaux usées	450.00				5'316.80	
7201.3120.00	Eau, énergie, combustible, déchets - Eaux usées	1'000.00		700.00		723.40	
7201.3130.05	Emoluments pour autorisations					381.00	
7201.3132.00	Honoraires de conseillers externes, experts - Eaux usées <i>dont CHF 30'000 pour la suite et la fin de la mise à jour du PGEE (Plan Général d'Evacuation des Eaux)</i>	40'000.00		20'000.00		18'184.30	
7201.3134.00	Primes d'assurances - Eaux usées	140.00		200.00		192.25	
7201.3137.00	Impôt sur les véhicules - Eaux usées	100.00		100.00		99.65	
7201.3143.00	Entretien des canalisations	26'000.00		27'000.00		35'807.00	
7201.3170.00	Frais de déplacement et autres frais - Eaux usées					9.65	
7201.3170.01	Frais de réceptions et délégations - Eaux usées	200.00		200.00		127.50	

## Compte de résultats - Budget 2023 par fonction

Compte	Désignation	Budget 2023		Budget 2022		Comptes 2021	
		Charges	Revenus	Charges	Revenus	Charges	Revenus
7201.3181.00	Pertes sur débiteurs - Eaux usées	2'500.00		2'500.00		492.00	
7201.3300.31	X_Amortissements planifiés - Eaux usées			33'520.00			
7201.3300.32	Amortissements planifiés - Eaux usées	33'550.00				33'548.00	
7201.3510.00	Attribution aux financements spéciaux - Eaux usées <i>voir commentaires de la brochure au chapitre III</i>	200'000.00		236'020.00		199'944.74	
7201.3611.00	Part SEn, centre renforts frais lutte hydrocarbures	1'750.00		1'750.00		306.25	
7201.3612.10	Part à l'association intercommunale AESC	185'050.00		145'500.00		225'060.65	
7201.3650.20	Amortissements part à la STEP	18'440.00		18'440.00		18'445.00	
7201.3910.00	Imputations internes charges salariales - Eaux usées <i>voir 7201.3010.00</i>	5'000.00					
7201.3930.00	Imputations internes gestion administrative - Eaux usées	10'500.00		10'500.00			
7201.3940.00	Imputations internes intérêts - Eaux usées	19'270.00		18'930.00		14'972.00	
7201.4240.01	Taxe de base (épuration) <i>selon comptes 2021 (et nouveau règlement sur les eaux)</i>		200'000.00				199'944.74
7201.4240.02	Taxe d'exploitation (consommation épuration) <i>selon comptes 2021 (et nouveau règlement sur les eaux)</i>		245'000.00		500'000.00		242'440.67
7201.4240.03	Taxe micropolluants						97.85
7201.4260.00	Participations de tiers - Eaux usées		2'000.00		2'000.00		1'039.90
7201.4510.00	Prélèvement sur financements spéciaux <i>voir commentaires de la brochure au chapitre III</i>		94'530.00				108'983.40
7201.4660.40	Amort. subv. invest. entreprises publiques - Eaux usées				280.00		
7201.4660.50	Amort. subv. invest. entreprises privées - Eaux usées <i>selon comptes 2021 et 2022</i>		4'570.00		1'170.00		4'463.00
7201.4660.70	Amort. subv. invest. ménages privés - Eaux usées		1'850.00		3'370.00		1'955.00
7201.4895.00	Prélèvement sur la réserve liée au retraitement PA				18'300.00		
<b>73</b>	<b>Gestion des déchets</b>	<b>718'170.00</b>	<b>619'610.00</b>	<b>731'540.00</b>	<b>626'040.00</b>	<b>701'337.17</b>	<b>590'501.03</b>
<b>730</b>	<b>Gestion des déchets</b>	<b>718'170.00</b>	<b>619'610.00</b>	<b>731'540.00</b>	<b>626'040.00</b>	<b>701'337.17</b>	<b>590'501.03</b>
<b>7301</b>	<b>Gestion des déchets</b>	<b>404'560.00</b>	<b>306'000.00</b>	<b>400'500.00</b>	<b>295'000.00</b>	<b>387'192.77</b>	<b>276'356.63</b>
7301.3000.00	Jetons Commission gestion déchets			300.00			
7301.3010.00	Salaires du personnel - Déchets communaux <i>heures du personnel de l'édilité pour ramassage déchets urbains et remplacement déchetterie</i>	22'030.00					
7301.3040.00	Complément Commune allocation familiale - Déchets communaux	320.00					
7301.3050.00	Cotisations AVS, AI, APG, AC - Déchets communaux	1'480.00					
7301.3052.00	Cotisations à la caisse de pension - Déchets communaux	1'680.00					
7301.3053.00	Cotisations à l'assurance accidents - Déchets communaux	200.00					
7301.3054.00	Cotisations allocations familiales - Déchets communaux	600.00					
7301.3055.00	Cotisations à l'assurance maladie - Déchets communaux	140.00					
7301.3130.06	Frais ramassage déchets urbains	147'000.00		147'000.00		134'725.45	
7301.3134.00	Primes d'assurances - Déchets communaux	610.00					
7301.3181.00	Pertes sur débiteurs - Déchets	1'000.00		2'000.00		496.42	
7301.3612.10	Part aux frais de la Déchetterie	218'000.00		239'700.00		240'619.00	
7301.3634.00	Péréquation frais transport Saidef	11'500.00		11'500.00		11'351.90	
7301.4240.00	Taxe de base déchets		135'000.00		135'000.00		133'513.80
7301.4240.01	Taxe de base		160'000.00		160'000.00		142'842.83



## Compte de résultats - Budget 2023 par fonction

Compte	Désignation	Budget 2023		Budget 2022		Comptes 2021	
		Charges	Revenus	Charges	Revenus	Charges	Revenus
7301.4910.00	Imputations internes charges salariales <i>voir 7306.3910.00 et 7301.3010.00 (personnel édilité qui remplace à la déchetterie)</i>		11'000.00				
<b>7306</b>	<b>Infrastructures régionales pour la gestion des déchets</b>	<b>313'610.00</b>	<b>313'610.00</b>	<b>331'040.00</b>	<b>331'040.00</b>	<b>314'144.40</b>	<b>314'144.40</b>
7306.3010.00	Salaires Déchetterie <i>voir 7306.3910.00</i>	53'710.00		76'510.00		67'592.00	
7306.3010.09	Remb. salaires par les assurances - Déchetterie					-1'202.15	
7306.3040.00	Complément Commune allocation familiale - Déchetterie			410.00		366.40	
7306.3050.00	Cotisations AVS, AI, APG, AC - Déchetterie	3'620.00		5'160.00		4'478.75	
7306.3052.00	Cotisations à la caisse de pension - Déchetterie	4'220.00		5'890.00		5'231.05	
7306.3053.00	Cotisations à l'assurance accidents - Déchetterie	500.00		800.00		1'996.55	
7306.3054.00	Cotisations allocations familiales - Déchetterie	1'450.00		2'070.00		1'792.55	
7306.3055.00	Cotisations à l'assurance maladie - Déchetterie	390.00		430.00		373.80	
7306.3101.00	Matériel d'exploitation, fournitures - Déchetterie	1'900.00		1'200.00		2'653.05	
7306.3111.00	Machines, appareils, véhicules, outils - Déchetterie					241.95	
7306.3120.00	Eau, énergie, combustible, déchets - Déchetterie	2'400.00		2'000.00		4'645.55	
7306.3130.00	Prestations de service par des tiers - Déchetterie	5'000.00		5'000.00			
7306.3130.03	Frais de téléphones - Déchetterie	100.00		100.00		114.80	
7306.3130.07	Frais ramassage déchets recyclables - Déchetterie	122'000.00		113'000.00		121'287.25	
7306.3130.08	Frais ramassage déchets végétaux - Déchetterie	70'000.00		68'000.00		67'223.10	
7306.3134.00	Primes d'assurances - Déchetterie	220.00		870.00		894.80	
7306.3137.00	Impôt sur les véhicules - Déchetterie	300.00		300.00		290.10	
7306.3143.00	Entretien des canalisations - Déchetterie	850.00				845.45	
7306.3151.00	Entretien de machines, appareils, véhicules - Déchetterie	6'000.00		7'500.00		5'415.65	
7306.3170.00	Frais de déplacement et débours du personnel - Déchetterie	620.00		620.00		649.85	
7306.3300.33	Amortissements planifiés - Déchetterie <i>selon comptes 2021 et 2022</i>	16'170.00				16'174.00	
7306.3300.40	X_Amortissements planifiés bâtiments - Déchetterie			22'150.00			
7306.3300.60	X_Amortissements planifiés machines, véhicules - Déchetterie			5'610.00			
7306.3910.00	Imputations internes charges salariales - Déchetterie <i>voir 7301.4910.00</i>	11'000.00					
7306.3930.00	Imputations internes gestion administrative - Déchetterie	11'680.00		12'580.00		11'378.90	
7306.3940.00	Imputations internes intérêts - Déchetterie	1'480.00		840.00		1'701.00	
7306.4250.00	Ventes papier et autres objets - Déchetterie		10'000.00		4'000.00		17'192.70
7306.4260.00	Participations de tiers - Déchetterie						480.35
7306.4270.00	Amendes - Déchetterie						620.00
7306.4612.10	Participations d'autres communes - Déchetterie		303'610.00		327'040.00		295'851.35
<b>74</b>	<b>Aménagements</b>	<b>48'460.00</b>	<b>3'080.00</b>	<b>26'800.00</b>	<b>3'080.00</b>	<b>29'324.70</b>	<b>3'732.80</b>
<b>741</b>	<b>Corrections de cours d'eau</b>	<b>48'460.00</b>	<b>3'080.00</b>	<b>26'800.00</b>	<b>3'080.00</b>	<b>29'324.70</b>	<b>3'732.80</b>
<b>7410</b>	<b>Corrections de cours d'eau</b>	<b>48'460.00</b>	<b>3'080.00</b>	<b>26'800.00</b>	<b>3'080.00</b>	<b>29'324.70</b>	<b>3'732.80</b>
7410.3130.00	Prestations services de tiers - Correction des cours d'eau <i>études PA4 revitalisation de la Sonnaz et parc de la Sonnaz (bénéficiant de subventions après réalisation)</i>	15'000.00					
7410.3142.00	Entretien rives et cours d'eau	500.00		500.00		296.20	
7410.3300.20	Amortissements planifiés aménagement des cours d'eau	10'740.00		9'610.00		10'741.00	

## Compte de résultats - Budget 2023 par fonction

Compte	Désignation	Budget 2023		Budget 2022		Comptes 2021	
		Charges	Revenus	Charges	Revenus	Charges	Revenus
7410.3632.10	Part Entreprise d'Endiguement Tiguellet <i>selon budget EETI</i>	21'080.00		15'580.00		17'328.50	
7410.3940.00	Imputations internes intérêts - Correction des cours d'eau	1'140.00		1'110.00		959.00	
7410.4631.00	Subventions cantonales - Correction des cours d'eau						647.80
7410.4660.00	Amort. subv. invest. Confédération - Correction cours d'eau		1'620.00		1'620.00		1'619.00
7410.4660.10	Amort. subv. invest. Canton - Correction des cours d'eau		1'460.00		1'460.00		1'466.00
<b>76</b>	<b>Lutte contre la pollution de l'environnement</b>	<b>10'050.00</b>		<b>4'820.00</b>		<b>160.31</b>	
<b>769</b>	<b>Autre lutte contre la pollution de l'environnement</b>	<b>10'050.00</b>		<b>4'820.00</b>		<b>160.31</b>	
<b>7690</b>	<b>Autre lutte contre la pollution de l'environnement</b>	<b>10'050.00</b>		<b>4'820.00</b>		<b>160.31</b>	
7690.3612.11	Participation aux frais de l'Agglo - Pollution environnement	10'050.00		4'820.00		160.31	
<b>77</b>	<b>Protection de l'environnement</b>	<b>164'290.00</b>	<b>110'760.00</b>	<b>112'510.00</b>	<b>78'270.00</b>	<b>136'663.12</b>	<b>92'359.22</b>
<b>771</b>	<b>Cimetières, crématoires</b>	<b>160'540.00</b>	<b>109'760.00</b>	<b>108'760.00</b>	<b>77'270.00</b>	<b>135'364.97</b>	<b>91'802.92</b>
<b>7710</b>	<b>Cimetière</b>	<b>56'150.00</b>	<b>5'370.00</b>	<b>31'490.00</b>		<b>48'935.05</b>	<b>5'373.00</b>
7710.3612.10	Part aux frais du Cercle d'inhumation <i>selon budget du cercle d'inhumation (yc part Belfaux pour la réfection de la Croix de St-Maurice)</i>	45'560.00		31'490.00		38'454.05	
7710.3650.20	Amortissements participations - Chapelle mortuaire	9'880.00				9'882.00	
7710.3940.00	Imputations internes intérêts - Chapelle mortuaire	710.00				599.00	
7710.4660.20	Amort. subv. invest. collect. publ. locales - Chapelle mort.		5'370.00				5'373.00
<b>7716</b>	<b>Cimetière régional</b>	<b>104'390.00</b>	<b>104'390.00</b>	<b>77'270.00</b>	<b>77'270.00</b>	<b>86'429.92</b>	<b>86'429.92</b>
7716.3010.00	Salaires Cimetière	17'950.00		17'400.00		17'269.60	
7716.3040.00	Complément Commune allocation familiale - Cimetière	430.00		350.00		378.70	
7716.3050.00	Cotisations AVS, AI, APG, AC - Cimetière	1'210.00		1'170.00		1'164.65	
7716.3052.00	Cotisations à la caisse de pension - Cimetière	1'350.00		1'310.00		1'349.70	
7716.3053.00	Cotisations à l'assurance accidents - Cimetière	160.00		180.00		191.65	
7716.3054.00	Cotisations allocations familiales - Cimetière	490.00		470.00		466.35	
7716.3055.00	Cotisations à l'assurance maladie - Cimetière	110.00		100.00		97.40	
7716.3101.00	Matériel d'exploitation, fournitures - Cimetière	7'000.00		7'000.00		11'974.10	
7716.3101.01	Carburant tondeuse	300.00				300.00	
7716.3101.02	Achat plaques commémoratives	1'500.00		1'000.00		1'499.20	
7716.3102.00	Imprimés, publications - Cimetière					450.30	
7716.3119.00	Autres immobilisations ne pouvant être portées à l'actif	2'000.00		5'000.00			
7716.3120.00	Eau, énergie, combustible, déchets - Cimetière	6'900.00		6'500.00		4'926.07	
7716.3130.00	Prestations pour fossoyage	20'750.00		22'250.00		22'056.75	
7716.3134.00	Primes d'assurances - Cimetière	1'300.00		1'150.00		1'295.70	
7716.3144.00	Entretien des bâtiments et immeubles PA - Cimetière					19'394.10	
7716.3159.00	Réfection Croix de St-Maurice <i>coûts de CHF 78'000.00 : 50% pris en charge par la Paroisse / 50% à charge des communes membres</i>	39'000.00					
7716.3161.00	Location machines et véhicules - Cimetière					300.00	
7716.3170.00	Frais de déplacement et autres frais - Cimetière					31.45	
7716.3650.20	Amortissements participations - Chapelle mortuaire			10'200.00			
7716.3930.00	Imputations internes gestion administrative - Cimetière	3'940.00		2'460.00		3'284.20	

## Compte de résultats - Budget 2023 par fonction

Compte	Désignation	Budget 2023		Budget 2022		Comptes 2021	
		Charges	Revenus	Charges	Revenus	Charges	Revenus
7716.3940.00	Imputations internes intérêts - Chapelle mortuaire			730.00			
7716.4250.00	Plaques commémoratives et concessions		1'940.00		2'440.00		1'640.00
7716.4612.10	Participations d'autres communes - Cimetière		102'450.00		69'430.00		84'789.92
	<i>y compris part des autres communes pour la réfection de la Croix de St-Maurice</i>						
7716.4660.20	Amort. subv. invest. collect. publ. locales - Chapelle mort.				5'400.00		
<b>779</b>	<b>Protection de l'environnement, non mentionné ailleurs</b>	<b>3'750.00</b>	<b>1'000.00</b>	<b>3'750.00</b>	<b>1'000.00</b>	<b>1'298.15</b>	<b>556.30</b>
<b>7790</b>	<b>Protection de l'environnement, divers</b>	<b>3'750.00</b>	<b>1'000.00</b>	<b>3'750.00</b>	<b>1'000.00</b>	<b>1'298.15</b>	<b>556.30</b>
7790.3000.00	Jetons Commission Energie et Environnement	1'750.00		1'750.00		1'020.00	
7790.3130.00	Un arbre pour votre enfant	2'000.00		2'000.00		246.95	
7790.3130.03	Frais de port et téléphones					12.60	
7790.3170.00	Frais de déplacement et autres frais - Energie & Env.					18.60	
7790.4612.10	Part. Agglo "un arbre pour votre enfant"		1'000.00		1'000.00		556.30
<b>79</b>	<b>Aménagement du territoire</b>	<b>60'470.00</b>	<b>40'000.00</b>	<b>44'820.00</b>	<b>30'000.00</b>	<b>38'986.74</b>	<b>36'640.00</b>
<b>790</b>	<b>Aménagement du territoire</b>	<b>60'470.00</b>	<b>40'000.00</b>	<b>44'820.00</b>	<b>30'000.00</b>	<b>38'986.74</b>	<b>36'640.00</b>
<b>7900</b>	<b>Aménagement du territoire et constructions</b>	<b>60'470.00</b>	<b>40'000.00</b>	<b>44'820.00</b>	<b>30'000.00</b>	<b>38'986.74</b>	<b>36'640.00</b>
7900.3000.00	Jetons Commission d'aménagement	1'500.00		1'500.00		625.00	
7900.3000.01	Jetons Commission des constructions	1'000.00		1'000.00		920.00	
7900.3010.00	Salaires du personnel - Amén. du territoire	7'260.00					
	<i>selon imputation interne mise en place en 2022 (contrôles de la police des constructions par le concierge)</i>						
7900.3050.00	Cotisations AVS, AI, APG, AC - Amén. du territoire	490.00				5.35	
7900.3052.00	Cotisations à la caisse de pension - Amén. du territoire	540.00					
7900.3053.00	Cotisations à l'assurance accidents - Amén. du territoire	70.00				0.20	
7900.3054.00	Cotisations allocations familiales - Amén. du territoire	200.00				2.20	
7900.3055.00	Cotisations à l'assurance maladie - Amén. du territoire	50.00					
7900.3090.00	Formation et perfectionnement - Amén. du territoire					200.00	
7900.3101.00	Matériel d'exploitation, fournitures - Amén. du territoire					89.40	
7900.3102.00	Imprimés, publications - Amén. du territoire	1'000.00		1'000.00		346.05	
7900.3118.00	Acquisition de logiciels & licences - Amén. du territoire					497.25	
7900.3130.03	Frais de port et téléphones - Amén. du territoire					19.40	
7900.3130.04	Cotisations - Amén. du territoire	370.00		370.00		367.20	
7900.3130.05	Emoluments pour autorisations - Amén. du territoire	5'000.00		5'000.00		11'480.00	
7900.3132.00	Hon. conseillers externes, experts - Amén. du territoire	9'500.00		4'500.00		2'685.50	
	<i>dont CHF 5'000.00 pour les études relatives à la mesure PA4 de chemin le long de la Sonnaz (subventionnées une fois les travaux réalisés)</i>						
7900.3133.00	Utilisation Intercapi	200.00		200.00		206.80	
7900.3612.11	Participation aux frais de l'Agglo - Amén. du territoire	30'260.00		28'340.00		18'924.39	
7900.3940.00	Imputations internes intérêts - Amén. du territoire	3'030.00		2'910.00		2'618.00	
7900.4210.00	Emoluments administratifs - Amén. du territoire		40'000.00		30'000.00		34'360.00
	<i>augmentation en fonction du nouveau règlement sur les émoluments</i>						
7900.4260.00	Participations de tiers - Amén. du territoire						2'280.00

## Compte de résultats - Budget 2023 par fonction

Compte	Désignation	Budget 2023		Budget 2022		Comptes 2021	
		Charges	Revenus	Charges	Revenus	Charges	Revenus
<b>8</b>	<b>ECONOMIE PUBLIQUE</b>	<b>49'930.00</b>	<b>20'000.00</b>	<b>80'810.00</b>	<b>20'800.00</b>	<b>76'441.52</b>	<b>24'457.30</b>
<b>81</b>	<b>Agriculture</b>	<b>1'660.00</b>		<b>1'660.00</b>		<b>1'776.70</b>	<b>859.00</b>
<b>811</b>	<b>Administration, exécution et contrôle</b>	<b>1'660.00</b>		<b>1'660.00</b>		<b>1'776.70</b>	<b>859.00</b>
<b>8110</b>	<b>Administration, exécution et contrôle</b>	<b>1'660.00</b>		<b>1'660.00</b>		<b>1'776.70</b>	<b>859.00</b>
8110.3010.00	Salaires Préposé à l'agriculture	1'200.00		1'200.00		2'400.00	
8110.3010.08	Provision sal. Préposé à l'agriculture					-1'200.00	
8110.3050.00	Cotisations AVS, AI, APG, AC - Agriculture	80.00		80.00		161.90	
8110.3054.00	Cotisations allocations familiales - Agriculture	30.00		30.00		64.80	
8110.3130.00	Prestations de service par des tiers - Agriculture					350.00	
8110.3130.04	Cotisations - Agriculture	350.00		350.00			
8110.4260.00	Participations de tiers - Agriculture						859.00
<b>82</b>	<b>Sylviculture</b>	<b>3'580.00</b>		<b>7'060.00</b>		<b>6'240.60</b>	
<b>820</b>	<b>Sylviculture</b>	<b>3'580.00</b>		<b>7'060.00</b>		<b>6'240.60</b>	
<b>8200</b>	<b>Sylviculture</b>	<b>3'580.00</b>		<b>7'060.00</b>		<b>6'240.60</b>	
8200.3000.00	Traitements personnel forestier	60.00		60.00			
8200.3612.10	Part à Forêts-Sarine	3'520.00		7'000.00		6'240.60	
	<i>selon budget de Forêts-Sarine</i>						
<b>84</b>	<b>Tourisme</b>	<b>27'480.00</b>		<b>26'260.00</b>		<b>24'330.00</b>	
<b>840</b>	<b>Tourisme</b>	<b>27'480.00</b>		<b>26'260.00</b>		<b>24'330.00</b>	
<b>8400</b>	<b>Tourisme communal</b>	<b>27'480.00</b>		<b>26'260.00</b>		<b>24'330.00</b>	
8400.3612.11	Participation aux frais de l'Agglo - Tourisme	27'480.00		26'260.00		24'330.00	
<b>85</b>	<b>Industrie, artisanat et commerce</b>	<b>17'210.00</b>		<b>13'750.00</b>		<b>12'053.22</b>	
<b>850</b>	<b>Industrie, artisanat et commerce</b>	<b>17'210.00</b>		<b>13'750.00</b>		<b>12'053.22</b>	
<b>8500</b>	<b>Industrie, artisanat et commerce</b>	<b>17'210.00</b>		<b>13'750.00</b>		<b>12'053.22</b>	
8500.3000.00	Jetons Commission économie	1'000.00		600.00			
8500.3102.00	Imprimés, publications - Economie	400.00		400.00		400.00	
8500.3130.04	Cotisations ICAB	300.00					
8500.3612.11	Participation aux frais de l'Agglo - Economie	15'510.00		12'750.00		11'653.22	

## Compte de résultats - Budget 2023 par fonction

Compte	Désignation	Budget 2023		Budget 2022		Comptes 2021	
		Charges	Revenus	Charges	Revenus	Charges	Revenus
<b>87</b>	<b>Combustible et énergie</b>		<b>20'000.00</b>	<b>32'080.00</b>	<b>20'800.00</b>	<b>32'041.00</b>	<b>23'598.30</b>
<b>871</b>	<b>Electricité</b>		<b>20'000.00</b>	<b>32'080.00</b>	<b>20'800.00</b>	<b>32'041.00</b>	<b>23'598.30</b>
<b>8712</b>	<b>Commerce d'électricité et autres domaines d'activités</b>		<b>20'000.00</b>	<b>32'080.00</b>	<b>20'800.00</b>	<b>32'041.00</b>	<b>23'598.30</b>
8712.3300.40	Amortissements planifiés - Panneaux solaires			31'850.00		31'856.00	
	<i>fin de l'amortissement des panneaux solaires de l'école</i>						
8712.3940.00	Imputations internes intérêts - Panneaux solaires			230.00		185.00	
8712.4250.00	Rétribution photovoltaïque		20'000.00		20'000.00		22'799.30
8712.4660.50	Amort. subv. invest. entreprises privées - Panneaux solaires				800.00		799.00

## Compte de résultats - Budget 2023 par fonction

Compte	Désignation	Budget 2023		Budget 2022		Comptes 2021	
		Charges	Revenus	Charges	Revenus	Charges	Revenus
<b>9</b>	<b>FINANCES ET IMPOTS</b>	<b>223'870.00</b>	<b>10'828'850.00</b>	<b>244'980.00</b>	<b>10'841'350.00</b>	<b>196'543.75</b>	<b>11'114'057.62</b>
<b>91</b>	<b>Impôts</b>	<b>59'000.00</b>	<b>9'330'650.00</b>	<b>56'700.00</b>	<b>9'381'620.00</b>	<b>14'580.85</b>	<b>9'392'287.47</b>
<b>910</b>	<b>Impôts</b>	<b>59'000.00</b>	<b>9'330'650.00</b>	<b>56'700.00</b>	<b>9'381'620.00</b>	<b>14'580.85</b>	<b>9'392'287.47</b>
<b>9100</b>	<b>Impôts communaux ordinaires</b>	<b>52'500.00</b>	<b>7'851'150.00</b>	<b>56'500.00</b>	<b>7'964'620.00</b>	<b>4'896.25</b>	<b>7'960'371.57</b>
9100.3130.00	Frais d'encaissement impôts à la source			1'500.00		1'136.65	
9100.3130.01	Frais de poursuite - Impôts	2'500.00		5'000.00		1'042.80	
9100.3180.00	Provision s/débiteurs douteux - Impôts	-50'000.00				-23'000.00	
	<i>diminution de la provision</i>						
9100.3181.00	Pertes sur débiteurs - Impôts	100'000.00		50'000.00		25'716.80	
	<i>continuation du suivi des débiteurs et collaboration avec une société de recouvrement des créances</i>						
9100.4000.00	Impôts sur le revenu des personnes physiques		6'483'000.00		6'717'700.00		6'328'046.00
	<i>selon directive SCC +0% sur statistique fiscale SCC 2020 (coefficient passé de 0.81 à 0.84)</i>						
9100.4000.01	Impôts sur le revenu PP-308 (IS > 120'000)		76'700.00				
	<i>personnes physiques imposées à la source dont le revenu dépasse CHF 120'000.00 par an et qui sont dès lors imposées sur la base d'une taxation ordinaire</i>						
9100.4000.30	Impôts sur les prestations en capital		72'500.00		120'000.00		190'527.50
	<i>baisse des taux d'imposition suite à la motion Schneuwly-Dafflon 2021-GC-91 (baisse d'env. 40%)</i>						
9100.4000.60	Imp. forf. (diminution) d'impôts sur le revenu des personnes		500.00		500.00		-1'012.35
9100.4001.00	Impôts sur la fortune des personnes physiques		468'500.00		438'700.00		576'940.25
	<i>selon directive SCC -25% sur statistique fiscale SCC 2020 (coefficient passé de 0.81 à 0.84)</i>						
9100.4001.01	Impôts sur la fortune PP-308 (IS > 120'000)		2'400.00				
	<i>personnes physiques imposées à la source dont le revenu dépasse CHF 120'000.00 par an et qui sont dès lors imposées sur la base d'une taxation ordinaire</i>						
9100.4002.00	Impôt à la source		370'000.00		370'000.00		391'857.32
9100.4010.00	Impôt sur le bénéfice des personnes morales		276'100.00		214'000.00		318'985.60
	<i>selon directive SCC -0% sur statistique fiscale SCC 2020 (coefficient passé de 0.81 à 0.84)</i>						
9100.4011.00	Impôt sur le capital des personnes morales		11'600.00		9'700.00		23'845.30
	<i>selon directive SCC -0% sur statistique fiscale SCC 2020 (coefficient passé de 0.81 à 0.84)</i>						
9100.4029.00	Récupération de pertes sur créances		10'000.00		10'000.00		2'651.95
9100.4611.00	Compensation cantonale de base - Réforme fiscale		79'850.00		84'020.00		78'530.00
	<i>durée de 2020 à 2026</i>						
9100.4611.01	Compensation cantonale - cas de rigueur - Réforme fiscale						50'000.00
<b>9101</b>	<b>Impôts communaux spéciaux</b>	<b>6'500.00</b>	<b>1'479'500.00</b>	<b>200.00</b>	<b>1'417'000.00</b>	<b>9'684.60</b>	<b>1'431'915.90</b>
9101.3118.00	Acquisition de logiciels & licences					2'859.40	
9101.3130.00	Frais d'encaissement impôts communaux spéciaux	6'500.00		200.00		6'825.20	
9101.4021.00	Contribution immobilière		955'000.00		943'000.00		830'397.50
	<i>augm. du taux de 2 o/oo à 2.3 o/oo dès le 01.01.2022</i>						
9101.4022.00	Impôt sur les gains immobiliers et les plus-values		250'000.00		250'000.00		246'157.05
9101.4023.00	Impôt sur les mutations		250'000.00		200'000.00		311'872.60
9101.4024.00	Impôt sur les successions et donations		10'000.00		10'000.00		29'388.75
9101.4033.00	Impôt sur les chiens		14'500.00		14'000.00		14'100.00

## Compte de résultats - Budget 2023 par fonction

Compte	Désignation	Budget 2023		Budget 2022		Comptes 2021	
		Charges	Revenus	Charges	Revenus	Charges	Revenus
<b>93</b>	<b>Péréquation financière intercommunale</b>		<b>877'630.00</b>		<b>891'020.00</b>		<b>833'508.00</b>
<b>930</b>	<b>Péréquation financière intercommunale</b>		<b>877'630.00</b>		<b>891'020.00</b>		<b>833'508.00</b>
<b>9300</b>	<b>Péréquation financière intercommunale</b>		<b>877'630.00</b>		<b>891'020.00</b>		<b>833'508.00</b>
9300.4621.00	Attribution de la péréquation des besoins <i>le montant de la péréquation des besoins à charge de l'Etat est fixé à 50% de celui des ressources, soit 16'030'057 francs. La diminution par rapport au montant de la péréquation des besoins 2022 est de 510'926 francs, soit une diminution relative dans la même proportion que celle des ressources (-3,09%)</i>		197'640.00		206'900.00		199'886.00
9300.4622.00	Attribution de la péréquation des ressources <i>le montant de la péréquation des ressources, financé par les communes contributrices au profit des communes bénéficiaires, étant déterminé à raison de 2,5% du volume total des rendements fiscaux des huit types d'impôts représentatifs de la dernière année fiscale connue (2020), il s'établit à 32'060'113 francs (soit 2,5% de 1,28 milliard de francs). La diminution par rapport au montant de la péréquation des ressources 2022 est de 1'021'852 francs, soit -3,09%.</i>		679'990.00		684'120.00		633'622.00
<b>95</b>	<b>Parts aux recettes sans affectation, autres</b>	<b>5'450.00</b>	<b>218'090.00</b>	<b>5'230.00</b>	<b>209'380.00</b>	<b>5'262.70</b>	<b>210'510.40</b>
<b>950</b>	<b>Parts aux recettes sans affectation, autres</b>	<b>5'450.00</b>	<b>218'090.00</b>	<b>5'230.00</b>	<b>209'380.00</b>	<b>5'262.70</b>	<b>210'510.40</b>
<b>9500</b>	<b>Parts aux recettes sans affectation, autres</b>	<b>5'450.00</b>	<b>218'090.00</b>	<b>5'230.00</b>	<b>209'380.00</b>	<b>5'262.70</b>	<b>210'510.40</b>
9500.3130.00	Frais encaissement impôts sur les véhicules	5'450.00		5'230.00		5'262.70	
9500.4601.00	Part à l'impôt cantonal sur les véhicules		218'090.00		209'380.00		210'510.40
<b>96</b>	<b>Administration de la fortune et de la dette</b>	<b>159'420.00</b>	<b>290'630.00</b>	<b>166'490.00</b>	<b>259'250.00</b>	<b>176'700.20</b>	<b>565'950.70</b>
<b>961</b>	<b>Administration de la fortune et de la dette</b>	<b>145'830.00</b>	<b>185'010.00</b>	<b>158'450.00</b>	<b>153'010.00</b>	<b>164'991.03</b>	<b>465'660.30</b>
<b>9610</b>	<b>Intérêts</b>	<b>145'830.00</b>	<b>185'010.00</b>	<b>158'450.00</b>	<b>153'010.00</b>	<b>164'991.03</b>	<b>465'660.30</b>
9610.3400.00	Intérêts passifs des engagements courants					987.00	
9610.3401.00	Intérêts passifs des engagements financiers <i>remb. de l'emprunt de 2 mio auprès de la Suva arrivant à échéance le 04.09.2023 à un taux de 1.93%</i>	145'000.00		145'000.00		144'078.45	
9610.3499.00	Autres charges financières					468.45	
9610.3612.11	Participation aux frais de l'Agglo - frais financiers	830.00		820.00		249.33	
9610.3612.13	RSS Rattrapage frais financiers EMS - frais financiers <i>fin en 2022</i>			12'630.00		19'207.80	
9610.4401.00	Intérêts des créances et intérêts moratoires		20'000.00		8'000.00		21'571.85
9610.4402.00	Intérêts des placements financiers		10.00		10.00		10.00
9610.4451.00	Revenus des participations <i>revenus dividendes sté immobilière En Verdau</i>		20'000.00				20'000.00
9610.4840.00	Revenus financiers extraordinaires						280'000.00
9610.4940.00	Imputation internes des intérêts		145'000.00		145'000.00		144'078.45

## Compte de résultats - Budget 2023 par fonction

Compte	Désignation	Budget 2023		Budget 2022		Comptes 2021	
		Charges	Revenus	Charges	Revenus	Charges	Revenus
<b>963</b>	<b>Immeubles et terrains du patrimoine financier</b>	<b>13'590.00</b>	<b>105'620.00</b>	<b>8'040.00</b>	<b>106'240.00</b>	<b>11'712.95</b>	<b>100'290.40</b>
<b>9630</b>	<b>Immeubles et terrains du patrimoine financier</b>	<b>13'590.00</b>	<b>105'620.00</b>	<b>8'040.00</b>	<b>106'240.00</b>	<b>11'712.95</b>	<b>100'290.40</b>
9630.3101.00	Matériel d'exploitation, fournitures - Patrimoine financier	1'500.00		500.00		1'794.75	
9630.3130.00	Frais de prestations de tiers - Patrimoine financier	4'300.00					
9630.3430.00	Entretien des terrains - Patrimoine financier	600.00		500.00		600.00	
9630.3430.40	Travaux d'entretien, bâtiments- Patrimoine financier	3'500.00		3'500.00		5'505.60	
9630.3439.00	Autres charges des biens-fonds PF	3'690.00		3'540.00		3'812.60	
	<i>honoraires régie Régis SA</i>						
9630.4430.00	Revenus locatifs des appartements et des parquets PF		103'220.00		103'840.00		97'890.40
9630.4439.00	Revenus charges locatives - Patrimoine financier		2'400.00		2'400.00		2'400.00
<b>969</b>	<b>Patrimoine financier, non mentionné ailleurs</b>					<b>-3.78</b>	
<b>9690</b>	<b>Patrimoine financier, non mentionné ailleurs</b>					<b>-3.78</b>	
9690.3499.00	Escomptes obtenus					-3.78	
<b>97</b>	<b>Redistributions</b>		<b>500.00</b>		<b>500.00</b>		<b>445.05</b>
<b>971</b>	<b>Redistributions liées à la taxe sur le CO2</b>		<b>500.00</b>		<b>500.00</b>		<b>445.05</b>
<b>9710</b>	<b>Redistributions liées à la taxe sur le CO2</b>		<b>500.00</b>		<b>500.00</b>		<b>445.05</b>
9710.4699.00	Redistributions liées à la taxe sur le CO2		500.00		500.00		445.05
<b>99</b>	<b>Postes non ventilables</b>		<b>111'350.00</b>	<b>16'560.00</b>	<b>99'580.00</b>		<b>111'356.00</b>
<b>990</b>	<b>Postes non ventilables</b>		<b>111'350.00</b>	<b>16'560.00</b>	<b>99'580.00</b>		<b>111'356.00</b>
<b>9900</b>	<b>Postes non ventilables</b>		<b>111'350.00</b>	<b>16'560.00</b>	<b>99'580.00</b>		<b>111'356.00</b>
9900.3612.10	Provision SLPPI Caisse de pension de l'Etat de Fribourg			16'560.00			
9900.4895.00	Prélèvement sur la réserve liée au retraitement PA		111'350.00		99'580.00		111'356.00
	<i>jusqu'en 2030</i>						



## Compte de résultats - Budget 2023 par fonction

Compte	Désignation	Budget 2023		Budget 2022		Comptes 2021	
		Charges	Revenus	Charges	Revenus	Charges	Revenus
0	ADMINISTRATION GÉNÉRALE	1'522'650.00	85'000.00	1'508'510.00	110'680.00	1'550'020.75	87'056.30
1	ORDRE ET SECURITE PUBLICS, DEFENSE	405'890.00	162'630.00	410'920.00	225'990.00	383'608.59	280'646.53
2	FORMATION	5'258'410.00	439'180.00	5'162'030.00	262'690.00	4'543'966.41	266'316.25
3	CULTURE, SPORT ET LOISIRS	307'410.00	2'040.00	289'600.00	2'040.00	282'902.38	1'410.00
4	SANTE	1'217'700.00	20'000.00	1'158'040.00	11'000.00	1'079'214.25	20'391.15
5	PREVOYANCE SOCIALE	2'280'860.00	35'900.00	2'204'170.00	47'000.00	1'971'114.25	44'124.05
6	TRAFIC ET TELECOMMUNICATIONS	1'133'580.00	108'240.00	1'010'220.00	101'750.00	924'687.68	69'315.94
7	PROTECTION DE L'ENVIRONNEMENT ET AMÉNAGEMENT DU TERRITOIRE	1'882'365.00	1'654'375.00	1'797'160.00	1'614'060.00	1'747'165.99	1'563'927.00
8	ECONOMIE PUBLIQUE	49'930.00	20'000.00	80'810.00	20'800.00	76'441.52	24'457.30
9	FINANCES ET IMPOTS	223'870.00	10'828'850.00	244'980.00	10'841'350.00	196'543.75	11'114'057.62
	<b>TOTALISATION</b>	<b>14'282'665.00</b>	<b>13'356'215.00</b>	<b>13'866'440.00</b>	<b>13'237'360.00</b>	<b>12'755'665.57</b>	<b>13'471'702.14</b>
	<b>Résultat</b>		<b>926'450.00</b>		<b>629'080.00</b>	<b>716'036.57</b>	

## Compte de résultats - Budget 2023 par nature

Compte	Désignation	Budget 2023		Budget 2022		Comptes 2021	
		Charges	Revenus	Charges	Revenus	Charges	Revenus
<b>3</b>	<b>CHARGES</b>	<b>14'282'665.00</b>		<b>13'866'440.00</b>		<b>12'755'665.57</b>	
<b>30</b>	<b>Charges de personnel</b>	<b>2'179'250.00</b>		<b>2'103'650.00</b>		<b>2'026'348.60</b>	
<b>300</b>	<b>Autorités et commissions</b>	<b>209'990.00</b>		<b>277'760.00</b>		<b>242'713.00</b>	
<b>3000</b>	<b>Traitements et jetons de présence Autorités</b>	<b>209'990.00</b>		<b>277'760.00</b>		<b>242'713.00</b>	
0110.3000.00	Jetons Conseil général	6'000.00		6'000.00		5'832.50	
0120.3000.00	Traitements fixes Conseil communal	103'650.00		103'650.00		114'596.85	
0290.3000.00	Jetons Commission immeubles adm.					275.00	
1400.3000.00	Jetons Commission naturalisations	1'000.00		1'000.00		907.50	
2190.3000.00	Jetons Commission parents	2'000.00		2'000.00			
3290.3000.00	Jetons Commission animation et intégration	2'400.00		2'400.00		2'220.00	
5440.3000.00	Jetons Commission Jeunesse	1'000.00		1'000.00			
5790.3000.00	Jetons Commission Senior+	1'500.00		1'500.00		1'235.00	
6150.3000.00	Jetons Commission routes	1'500.00		1'500.00		610.00	
7301.3000.00	Jetons Commission gestion déchets			300.00			
7790.3000.00	Jetons Commission Energie et Environnement	1'750.00		1'750.00		1'020.00	
7900.3000.00	Jetons Commission d'aménagement	1'500.00		1'500.00		625.00	
8200.3000.00	Traitements personnel forestier	60.00		60.00			
8500.3000.00	Jetons Commission économie	1'000.00		600.00			
0110.3000.01	Jetons Commission financière	4'500.00		4'500.00		2'871.25	
0120.3000.01	Jetons Conseil communal	70'000.00		90'000.00		65'581.90	
1506.3000.01	Salaire du commandant du feu			4'000.00		8'000.00	
2170.3000.01	Jetons Commission bâtiments scolaires CoBaSco					840.00	
7900.3000.01	Jetons Commission des constructions	1'000.00		1'000.00		920.00	
1506.3000.02	Soldes sapeurs-pompiers exercices			30'000.00		12'543.50	
1500.3000.03	Soldes sapeurs-pompiers interventions	11'130.00					
1506.3000.03	Soldes sapeurs-pompiers interventions			25'000.00		24'634.50	
<b>301</b>	<b>Salaires du personnel administratif et d'exploitation</b>	<b>1'576'390.00</b>		<b>1'460'110.00</b>		<b>1'415'151.50</b>	
<b>3010</b>	<b>Salaires du personnel</b>	<b>1'576'390.00</b>		<b>1'460'110.00</b>		<b>1'415'151.50</b>	
0220.3010.00	Salaires Administration générale	736'950.00		713'000.00		712'549.85	
1626.3010.00	Salaires ORCOC	4'000.00		4'000.00		4'000.00	
2120.3010.00	Salaires Devoirs surveillés	19'780.00		18'300.00		16'029.55	
2170.3010.00	Salaires Conciergerie et entretien	209'760.00		145'200.00		139'628.75	
2180.3010.00	Salaires Accueil extra-scolaire	171'960.00		153'400.00		155'590.20	
2190.3010.00	Salaires Administration école	47'580.00		45'600.00		37'075.20	
2195.3010.00	Salaires Transports scolaires	39'550.00		37'900.00		38'427.00	
3410.3010.00	Salaires Sport	13'570.00		15'800.00		12'024.90	
3420.3010.00	Salaires Sentiers pédestres	5'600.00		8'400.00		7'658.35	
5451.3010.00	Salaires Ecole maternelle	57'460.00		55'500.00		54'615.45	
6150.3010.00	Salaires Routes	121'650.00		112'000.00		119'379.90	
7101.3010.00	Salaires Service des eaux claires	39'830.00		49'900.00		47'235.15	
7201.3010.00	Salaires Service des eaux usées			6'000.00		4'340.45	
7301.3010.00	Salaires du personnel - Déchets communaux	22'030.00					
7306.3010.00	Salaires Déchetterie	53'710.00		76'510.00		67'592.00	
7716.3010.00	Salaires Cimetière	17'950.00		17'400.00		17'269.60	
7900.3010.00	Salaires du personnel - Amén. du territoire	7'260.00					
8110.3010.00	Salaires Préposé à l'agriculture	1'200.00		1'200.00		2'400.00	
2120.3010.01	Salaires - Allemand en immersion	6'550.00					
0120.3010.08	Refacturation Traitements Conseil communal					-540.00	

## Compte de résultats - Budget 2023 par nature

Compte	Désignation	Budget 2023		Budget 2022		Comptes 2021	
		Charges	Revenus	Charges	Revenus	Charges	Revenus
1506.3010.08	Provision sal. Commandant du feu						-4'377.80
8110.3010.08	Provision sal. Préposé à l'agriculture						-1'200.00
0220.3010.09	Remboursement de salaires par les assurances - Adm. générale						-6'027.25
2170.3010.09	Remboursement de salaires par les assurances						-7'131.35
2195.3010.09	Remboursement de salaires par les assurances						-186.30
7306.3010.09	Remb. salaires par les assurances - Déchetterie						-1'202.15
<b>302</b>	<b>Salaires des enseignants</b>	<b>50'000.00</b>		<b>62'000.00</b>			<b>62'117.40</b>
<b>3020</b>	<b>Enseignants: salaires financés par la commune</b>	<b>50'000.00</b>		<b>62'000.00</b>			<b>62'117.40</b>
2120.3020.00	Enseignants allemand financés par la commune	50'000.00		62'000.00			62'117.40
<b>303</b>	<b>Travailleurs temporaires</b>						<b>2'200.00</b>
<b>3030</b>	<b>Salaires du personnel devoirs surveillés</b>						<b>2'200.00</b>
2120.3030.00	Salaires Personnel temporaire - Ecole primaire						2'200.00
<b>304</b>	<b>Allocations</b>	<b>13'350.00</b>		<b>14'080.00</b>			<b>14'091.65</b>
<b>3040</b>	<b>Complément allocation familiale de la commune</b>	<b>13'350.00</b>		<b>14'080.00</b>			<b>14'091.65</b>
0220.3040.00	Complément Commune allocation familiale - Adm. générale		3'240.00		3'540.00		3'465.00
2170.3040.00	Complément Commune allocation familiale - Bât. scol.		2'750.00		490.00		676.90
2180.3040.00	Complément Commune allocation familiale - AES		4'960.00		6'440.00		6'177.20
2195.3040.00	Complément Commune allocation familiale-Transports scolaires				110.00		454.05
3410.3040.00	Complément Commune allocation familiale - Sport		300.00		310.00		252.75
3420.3040.00	Complément Commune allocation familiale - Loisirs		30.00		40.00		32.45
5451.3040.00	Complément Commune allocation familiale - Maternelle				390.00		395.40
6150.3040.00	Complément Commune allocation familiale - Routes		1'240.00		740.00		946.90
7101.3040.00	Complément Commune allocation familiale - Approv. en eau		80.00		1'110.00		830.00
7201.3040.00	Complément Commune allocation familiale - Eaux usées				150.00		115.90
7301.3040.00	Complément Commune allocation familiale - Déchets communaux		320.00				
7306.3040.00	Complément Commune allocation familiale - Déchetterie				410.00		366.40
7716.3040.00	Complément Commune allocation familiale - Cimetière		430.00		350.00		378.70
<b>305</b>	<b>Cotisations patronales</b>	<b>299'600.00</b>		<b>275'000.00</b>			<b>271'158.45</b>
<b>3050</b>	<b>Cotisations AVS, AI, APG, AC, frais administratifs</b>	<b>116'320.00</b>		<b>110'680.00</b>			<b>105'949.45</b>
0110.3050.00	Cotisations AVS, AI, APG, AC - Législatif						8.10
0120.3050.00	Cotisations AVS, AI, APG, AC - Exécutif		10'480.00		11'670.00		10'396.10
0220.3050.00	Cotisations AVS, AI, APG, AC - Adm. générale		49'720.00		48'090.00		47'519.20
1400.3050.00	Cotisations AVS, AI, APG, AC - Comm. naturalisations						4.75
1506.3050.00	Cotisations AVS, AI, APG, AC - Pompiers				400.00		539.60
1626.3050.00	Cotisations AVS, AI, APG, AC - ORCOC		400.00		400.00		
2120.3050.00	Cotisations AVS, AI, APG, AC - Devoirs surveillés		1'340.00		1'230.00		1'010.05
2170.3050.00	Cotisations AVS, AI, APG, AC - Bât. scol.		14'020.00		9'790.00		8'996.45
2180.3050.00	Cotisations AVS, AI, APG, AC - AES		11'600.00		10'350.00		10'493.15
2190.3050.00	Cotisations AVS, AI, APG, AC - Adm. école		3'210.00		3'080.00		2'500.70
2195.3050.00	Cotisations AVS, AI, APG, AC - Transports scolaires		2'170.00		2'560.00		2'085.30
3290.3050.00	Cotisations AVS, AI, APG, AC - Comm. animation						38.60
3410.3050.00	Cotisations AVS, AI, APG, AC - Sport		920.00		1'070.00		811.45
3420.3050.00	Cotisations AVS, AI, APG, AC - Loisirs		380.00		570.00		516.05
5451.3050.00	Cotisations AVS, AI, APG, AC - Maternelle		3'870.00		3'740.00		3'683.35
6150.3050.00	Cotisations AVS, AI, APG, AC - Routes		8'200.00		7'550.00		8'056.70
7101.3050.00	Cotisations AVS, AI, APG, AC - Approv. en eau		2'690.00		3'370.00		3'186.10
7201.3050.00	Cotisations AVS, AI, APG, AC - Eaux usées				400.00		293.15

## Compte de résultats - Budget 2023 par nature

Compte	Désignation	Budget 2023		Budget 2022		Comptes 2021	
		Charges	Revenus	Charges	Revenus	Charges	Revenus
7301.3050.00	Cotisations AVS, AI, APG, AC - Déchets communaux		1'480.00				
7306.3050.00	Cotisations AVS, AI, APG, AC - Déchetterie		3'620.00		5'160.00		4'478.75
7716.3050.00	Cotisations AVS, AI, APG, AC - Cimetière		1'210.00		1'170.00		1'164.65
7900.3050.00	Cotisations AVS, AI, APG, AC - Amén. du territoire		490.00				5.35
8110.3050.00	Cotisations AVS, AI, APG, AC - Agriculture		80.00		80.00		161.90
2120.3050.01	Cotisations AVS, AI, APG, AC - Allemand en immersion		440.00				
<b>3052</b>	<b>Cotisations à la caisse de pension</b>		<b>116'090.00</b>		<b>103'100.00</b>		<b>102'901.60</b>
0220.3052.00	Cotisations à la caisse de pension - Adm. générale		56'180.00		54'900.00		51'089.40
2120.3052.00	Cotisations à la caisse de pension - Devoirs surveillés		630.00		700.00		616.20
2170.3052.00	Cotisations à la caisse de pension - Bât. scol.		14'620.00		9'900.00		9'057.25
2180.3052.00	Cotisations à la caisse de pension - AES		13'060.00		5'910.00		12'990.40
2190.3052.00	Cotisations à la caisse de pension - Adm. école		3'760.00		3'510.00		2'769.00
2195.3052.00	Cotisations à la caisse de pension - Transports scolaires		2'200.00		1'920.00		1'888.20
3410.3052.00	Cotisations à la caisse de pension - Sport		1'030.00		1'220.00		940.30
3420.3052.00	Cotisations à la caisse de pension - Loisirs		450.00		650.00		624.40
5451.3052.00	Cotisations à la caisse de pension - Maternelle		4'530.00		4'270.00		10'193.40
6150.3052.00	Cotisations à la caisse de pension - Routes		9'150.00		8'620.00		8'906.55
7101.3052.00	Cotisations à la caisse de pension - Approv. en eau		2'690.00		3'840.00		3'206.75
7201.3052.00	Cotisations à la caisse de pension - Eaux usées				460.00		355.20
7301.3052.00	Cotisations à la caisse de pension - Déchets communaux		1'680.00				
7306.3052.00	Cotisations à la caisse de pension - Déchetterie		4'220.00		5'890.00		5'231.05
7716.3052.00	Cotisations à la caisse de pension - Cimetière		1'350.00		1'310.00		1'349.70
7900.3052.00	Cotisations à la caisse de pension - Amén. du territoire		540.00				
5451.3052.09	Remb. cotisations caisse de pension - Maternelle						-6'316.20
<b>3053</b>	<b>Cotisations à l'assurance accidents</b>		<b>8'710.00</b>		<b>9'020.00</b>		<b>11'788.65</b>
0110.3053.00	Cotisations à l'assurance accidents - Législatif						1.15
0120.3053.00	Cotisations à l'assurance accidents - Exécutif		370.00		800.00		704.30
0220.3053.00	Cotisations à l'assurance accidents - Adm. générale		2'410.00		2'390.00		2'545.72
1400.3053.00	Cotisations à l'assurance accidents - Comm. naturalisations						0.15
1626.3053.00	Cotisations à l'assurance accidents - ORCO						6.25
2120.3053.00	Cotisations à l'assurance accidents - Devoirs surveillés		30.00		60.00		84.30
2170.3053.00	Cotisations à l'assurance accidents - Bât. scol.		1'940.00		1'520.00		1'791.10
2180.3053.00	Cotisations à l'assurance accidents - AES		550.00		520.00		510.57
2190.3053.00	Cotisations à l'assurance accidents - Adm. école		150.00		150.00		144.55
2195.3053.00	Cotisations à l'assurance accidents - Transports scolaires		430.00		400.00		615.52
3290.3053.00	Cotisations à l'assurance accidents - Comm. animation						7.10
3410.3053.00	Cotisations à l'assurance accidents - Sport		120.00		170.00		133.60
3420.3053.00	Cotisations à l'assurance accidents - Loisirs		60.00		90.00		85.60
5451.3053.00	Cotisations à l'assurance accidents - Maternelle		180.00		190.00		192.64
6150.3053.00	Cotisations à l'assurance accidents - Routes		1'140.00		1'170.00		2'218.95
7101.3053.00	Cotisations à l'assurance accidents - Approv. en eau		380.00		520.00		572.73
7201.3053.00	Cotisations à l'assurance accidents - Eaux usées				60.00		-13.98
7301.3053.00	Cotisations à l'assurance accidents - Déchets communaux		200.00				
7306.3053.00	Cotisations à l'assurance accidents - Déchetterie		500.00		800.00		1'996.55
7716.3053.00	Cotisations à l'assurance accidents - Cimetière		160.00		180.00		191.65
7900.3053.00	Cotisations à l'assurance accidents - Amén. du territoire		70.00				0.20
2120.3053.01	Cotisations à l'assurance accidents - Allemand en immersion		20.00				
<b>3054</b>	<b>Cotisations allocations familiales</b>		<b>46'410.00</b>		<b>43'990.00</b>		<b>42'158.70</b>
0110.3054.00	Cotisations allocations familiales - Législatif						3.25
0120.3054.00	Cotisations allocations familiales - Exécutif		4'200.00		4'680.00		3'919.50
0220.3054.00	Cotisations allocations familiales - Adm. générale		19'880.00		19'250.00		19'011.25
1400.3054.00	Cotisations allocations familiales - Comm. naturalisations						1.90
1506.3054.00	Cotisations allocations familiales - Pompiers						216.00
2120.3054.00	Cotisations allocations familiales - Devoirs surveillés		540.00		490.00		401.95

## Compte de résultats - Budget 2023 par nature

Compte	Désignation	Budget 2023		Budget 2022		Comptes 2021	
		Charges	Revenus	Charges	Revenus	Charges	Revenus
2170.3054.00	Cotisations allocations familiales - Bât. scol.		5'620.00		3'920.00		3'601.05
2180.3054.00	Cotisations allocations familiales - AES		4'650.00		4'140.00		4'202.95
2190.3054.00	Cotisations allocations familiales - Adm. école		1'280.00		1'230.00		1'001.50
2195.3054.00	Cotisations allocations familiales - Transports scolaires		870.00		1'020.00		834.90
3290.3054.00	Cotisations allocations familiales - Comm. animation						15.35
3410.3054.00	Cotisations allocations familiales - Sport		370.00		430.00		324.50
3420.3054.00	Cotisations allocations familiales - Loisirs		150.00		230.00		206.70
5451.3054.00	Cotisations allocations familiales - Maternelle		1'550.00		1'500.00		1'474.30
6150.3054.00	Cotisations allocations familiales - Routes		3'280.00		3'020.00		3'225.05
7101.3054.00	Cotisations allocations familiales - Approv. en eau		1'080.00		1'350.00		1'275.35
7201.3054.00	Cotisations allocations familiales - Eaux usées				160.00		117.30
7301.3054.00	Cotisations allocations familiales - Déchets communaux		600.00				
7306.3054.00	Cotisations allocations familiales - Déchetterie		1'450.00		2'070.00		1'792.55
7716.3054.00	Cotisations allocations familiales - Cimetière		490.00		470.00		466.35
7900.3054.00	Cotisations allocations familiales - Amén. du territoire		200.00				2.20
8110.3054.00	Cotisations allocations familiales - Agriculture		30.00		30.00		64.80
2120.3054.01	Cotisations allocations familiales - Allemand en immersion		170.00				
<b>3055</b>	<b>Cotisations à l'assurance maladie (IJM)</b>		<b>12'070.00</b>		<b>8'210.00</b>		<b>8'360.05</b>
0220.3055.00	Cotisations à l'assurance maladie - Adm. générale		4'790.00		4'030.00		4'023.80
2120.3055.00	Cotisations à l'assurance maladie - Devoirs surveillés		250.00		100.00		187.05
2170.3055.00	Cotisations à l'assurance maladie - Bât. scol.		1'730.00		820.00		665.85
2180.3055.00	Cotisations à l'assurance maladie - AES		2'160.00		870.00		928.40
2190.3055.00	Cotisations à l'assurance maladie - Adm. école		310.00		260.00		198.20
2195.3055.00	Cotisations à l'assurance maladie - Transports scolaires		510.00		210.00		432.10
3410.3055.00	Cotisations à l'assurance maladie - Sport		80.00		90.00		68.15
3420.3055.00	Cotisations à l'assurance maladie - Loisirs		30.00		50.00		43.15
5451.3055.00	Cotisations à l'assurance maladie - Maternelle		450.00		310.00		376.60
6150.3055.00	Cotisations à l'assurance maladie - Routes		780.00		630.00		674.05
7101.3055.00	Cotisations à l'assurance maladie - Approv. en eau		250.00		280.00		267.15
7201.3055.00	Cotisations à l'assurance maladie - Eaux usées				30.00		24.35
7301.3055.00	Cotisations à l'assurance maladie - Déchets communaux		140.00				
7306.3055.00	Cotisations à l'assurance maladie - Déchetterie		390.00		430.00		373.80
7716.3055.00	Cotisations à l'assurance maladie - Cimetière		110.00		100.00		97.40
7900.3055.00	Cotisations à l'assurance maladie - Amén. du territoire		50.00				
2120.3055.01	Cotisations à l'assurance maladie - Allemand en immersion		40.00				
<b>309</b>	<b>Autres charges de personnel</b>		<b>29'920.00</b>		<b>14'700.00</b>		<b>18'916.60</b>
<b>3090</b>	<b>Formation et perfectionnement</b>		<b>11'820.00</b>		<b>9'600.00</b>		<b>12'703.10</b>
0120.3090.00	Formation et perfectionnement		500.00				700.00
0220.3090.00	Formation et perfectionnement - Adm. générale		1'000.00		1'500.00		5'383.10
1506.3090.00	Formation et perfectionnement - Pompiers				6'000.00		4'100.00
2180.3090.00	Formation et perfectionnement - AES		720.00		600.00		580.00
2195.3090.00	Formation et perfectionnement - Transports scolaires		1'750.00		500.00		810.00
5451.3090.00	Formation et perfectionnement - Maternelle		600.00		500.00		100.00
6150.3090.00	Formation et perfectionnement - Routes		1'000.00		500.00		830.00
7101.3090.00	Formation et perfectionnement - Approv. en eau		6'250.00				
7900.3090.00	Formation et perfectionnement - Amén. du territoire						200.00
<b>3091</b>	<b>Recrutement du personnel</b>		<b>500.00</b>		<b>500.00</b>		<b>312.35</b>
0220.3091.00	Recrutement du personnel - Adm. générale		500.00		500.00		312.35
<b>3099</b>	<b>Autres charges de personnel</b>		<b>17'600.00</b>		<b>4'600.00</b>		<b>5'901.15</b>
0110.3099.00	Autres charges de personnel - Législatif		5'000.00				
0120.3099.00	Autres charges de personnel - Exécutif						540.00
0220.3099.00	Autres charges de personnel - Adm. générale		9'600.00		4'600.00		4'723.30

## Compte de résultats - Budget 2023 par nature

Compte	Désignation	Budget 2023		Budget 2022		Comptes 2021	
		Charges	Revenus	Charges	Revenus	Charges	Revenus
2120.3099.00	Autres charges de personnel - Ecole primaire					403.85	
2170.3099.00	Autres charges de personnel - Bât. scol.		3'000.00				
2195.3099.00	Autres charges de personnel - Transports scolaires					59.00	
6150.3099.00	Autres charges de personnel - Routes					175.00	
<b>31</b>	<b>Charges de biens, services et autres charges d'exploitation</b>	<b>1'990'360.00</b>		<b>2'063'160.00</b>		<b>2'001'978.53</b>	
<b>310</b>	<b>Charges de matériel et de marchandises</b>	<b>311'160.00</b>		<b>310'300.00</b>		<b>289'638.01</b>	
<b>3100</b>	<b>Matériel de bureau</b>	<b>17'400.00</b>		<b>30'600.00</b>		<b>23'960.65</b>	
0120.3100.00	Matériel de bureau - Exécutif					632.05	
0220.3100.00	Matériel de bureau - Adm. générale	10'000.00		15'000.00		16'319.55	
1506.3100.00	Matériel de bureau - Pompiers			100.00		160.20	
2170.3100.00	Matériel de bureau - Bât. scol.	500.00		500.00		361.25	
2180.3100.00	Matériel de bureau - AES	300.00		500.00		895.80	
2190.3100.00	Matériel de bureau - Adm. école	1'000.00		1'000.00		3'214.40	
5451.3100.00	Matériel de bureau - Maternelle	100.00		500.00		138.75	
6150.3100.00	Matériel de bureau - Routes	500.00		500.00		74.95	
7201.3100.00	Matériel de bureau - Eaux usées	500.00		500.00			
2120.3100.10	Fournitures scolaires	4'000.00		10'000.00		1'466.40	
5451.3100.10	Fournitures scolaires - Maternelle	500.00				697.30	
2120.3100.20	Fournitures salle gymnastique			2'000.00			
<b>3101</b>	<b>Matériel d'exploitation, fournitures</b>	<b>76'550.00</b>		<b>63'600.00</b>		<b>79'951.36</b>	
0220.3101.00	Matériel d'exploitation, fournitures - Adm. générale	500.00		500.00		665.05	
0290.3101.00	Matériel d'exploitation, fournitures - Immeubles adm.	500.00		500.00		120.65	
1506.3101.00	Autres fournitures et marchandises - Pompiers			3'000.00		1'475.50	
1620.3101.00	Matériel d'exploitation, fourniture locaux PC	500.00		500.00			
1626.3101.00	Matériel d'exploitation, fournitures - ORCOC	1'500.00					
2170.3101.00	Matériel d'exploitation, fournitures - Bât. scol.	29'000.00		20'000.00		17'128.14	
2180.3101.00	Matériel d'exploitation, fournitures - AES	700.00		500.00		942.60	
2190.3101.00	Matériel d'exploitation, fournitures - Adm. école	750.00		1'000.00		1'383.60	
3292.3101.00	Matériel d'exploitation, fournitures - Jardins et sentiers			1'000.00			
3410.3101.00	Matériel d'exploitation, fournitures - Sport					1'293.80	
5451.3101.00	Matériel d'exploitation, fournitures - Maternelle	200.00		1'000.00		1'053.60	
6150.3101.00	Matériel d'exploitation, fournitures - Routes	8'000.00		8'000.00		18'327.77	
7101.3101.00	Matériel d'exploitation, fournitures - Approv. en eau	6'500.00		2'500.00		5'599.90	
7201.3101.00	Matériel d'exploitation, fournitures - Eaux usées	2'000.00		2'000.00		82.00	
7306.3101.00	Matériel d'exploitation, fournitures - Déchetterie	1'900.00		1'200.00		2'653.05	
7716.3101.00	Matériel d'exploitation, fournitures - Cimetière	7'000.00		7'000.00		11'974.10	
7900.3101.00	Matériel d'exploitation, fournitures - Amén. du territoire					89.40	
9630.3101.00	Matériel d'exploitation, fournitures - Patrimoine financier	1'500.00		500.00		1'794.75	
1506.3101.01	Carburant - Pompiers			1'200.00		1'183.60	
2170.3101.01	Carburant véhicule concierge					371.90	
2195.3101.01	Carburant - Transports scolaires	4'200.00		4'200.00		2'784.70	
6150.3101.01	Carburant - Routes	10'000.00		8'000.00		8'964.40	
7716.3101.01	Carburant tondeuse	300.00				300.00	
7716.3101.02	Achat plaques commémoratives	1'500.00		1'000.00		1'499.20	
1626.3101.20	Matériel d'exploitation, fournitures locaux - PC					263.65	
<b>3102</b>	<b>Imprimés, publications</b>	<b>38'700.00</b>		<b>39'300.00</b>		<b>44'729.15</b>	
0110.3102.00	Imprimés, publications - Législatif	2'500.00		2'500.00		3'636.65	
0120.3102.00	Reliure PV Conseil communal	300.00					
0220.3102.00	Frais de photocopies et publications - Adm. générale	16'000.00		16'000.00		20'596.60	
1506.3102.00	Imprimés, publications - Pompiers			200.00			

## Compte de résultats - Budget 2023 par nature

Compte	Désignation	Budget 2023		Budget 2022		Comptes 2021	
		Charges	Revenus	Charges	Revenus	Charges	Revenus
1626.3102.00	Imprimés, publications - ORCOC		2'000.00				
2190.3102.00	Frais de photocopies et publications - Adm. école		16'000.00		18'700.00		19'299.55
7101.3102.00	Frais de photocopies et plans - Approv. en eau		500.00		500.00		
7716.3102.00	Imprimés, publications - Cimetière						450.30
7900.3102.00	Imprimés, publications - Amén. du territoire		1'000.00		1'000.00		346.05
8500.3102.00	Imprimés, publications - Economie		400.00		400.00		400.00
<b>3103</b>	<b>Journaux, magazines, littérature spécialisée</b>		<b>460.00</b>		<b>600.00</b>		<b>583.00</b>
0220.3103.00	Journaux, magazines, ouvrages spécialisés - Adm. générale		460.00		600.00		583.00
<b>3104</b>	<b>Matériel didactique</b>		<b>5'500.00</b>		<b>7'800.00</b>		<b>5'194.70</b>
2120.3104.00	Matériel didactique - Ecole primaire		5'000.00		7'000.00		914.80
2180.3104.00	Matériel didactique - AES		200.00		800.00		1'329.20
5451.3104.00	Matériel didactique - Maternelle		300.00				2'950.70
<b>3105</b>	<b>Denrées alimentaires</b>		<b>116'550.00</b>		<b>112'400.00</b>		<b>93'219.15</b>
2180.3105.00	Frais de repas - AES		45'700.00		41'850.00		46'792.25
4330.3105.00	Denrées alimentaires - Service médical des écoles		550.00		550.00		517.00
5451.3105.00	Denrées alimentaires - Maternelle		300.00				372.55
7101.3105.00	Achat d'eau pour la revente		70'000.00		70'000.00		45'537.35
<b>3109</b>	<b>Autres charges de matériel et marchandises</b>		<b>56'000.00</b>		<b>56'000.00</b>		<b>42'000.00</b>
6290.3109.00	Achat cartes journalières CFF		56'000.00		56'000.00		42'000.00
<b>311</b>	<b>Immobilisations ne pouvant être portées à l'actif</b>		<b>92'930.00</b>		<b>90'080.00</b>		<b>108'362.40</b>
<b>3110</b>	<b>Meubles et appareils de bureau</b>		<b>7'500.00</b>		<b>10'000.00</b>		<b>12'456.95</b>
0220.3110.00	Meubles et appareils de bureau - Adm. générale		1'000.00		3'000.00		1'251.20
2170.3110.00	Meubles et appareils de bureau - Bât. scol.		6'000.00		6'000.00		9'866.25
2180.3110.00	Meubles et appareils de bureau - AES		200.00		500.00		810.75
2190.3110.00	Meubles et appareils de bureau - Adm. école		300.00		500.00		528.75
<b>3111</b>	<b>Machines, appareils, véhicules, outils</b>		<b>52'800.00</b>		<b>36'700.00</b>		<b>38'379.90</b>
0290.3111.00	Machines, appareils, véhicules, outils - Immeubles adm.		1'000.00		1'000.00		
1506.3111.00	Machines, appareils, véhicules, outils - Pompiers				7'000.00		2'956.45
1626.3111.00	Machines, appareils, véhicules, outils - ORCOC		500.00		500.00		
2170.3111.00	Machines, appareils, véhicules, outils - Bât. scol.		19'100.00				4'656.00
2180.3111.00	Machines, appareils, véhicules, outils - AES						3'504.90
3420.3111.00	Machines, appareils, véhicules, outils - Loisirs		200.00		200.00		341.40
6150.3111.00	Machines, appareils, véhicules, outils - Routes		4'500.00		20'000.00		2'796.10
7101.3111.00	Machines, appareils, véhicules, outils - Approv. en eau		16'000.00		2'500.00		4'209.00
7201.3111.00	Machines, appareils, véhicules, outils - Eaux usées		1'500.00				
7306.3111.00	Machines, appareils, véhicules, outils - Déchetterie						241.95
7101.3111.01	Achat de compteurs		10'000.00		5'500.00		19'674.10
<b>3112</b>	<b>Vêtements</b>		<b>2'000.00</b>		<b>10'000.00</b>		<b>13'177.95</b>
1506.3112.00	Vêtements - Pompiers				8'000.00		12'678.00
2180.3112.00	Vêtements - AES						416.80
6150.3112.00	Vêtements - Routes		2'000.00		2'000.00		83.15
<b>3113</b>	<b>Matériel informatique</b>		<b>9'800.00</b>		<b>11'500.00</b>		<b>11'826.30</b>
0220.3113.00	Matériel informatique - Adm. générale		3'000.00		4'000.00		
1626.3113.00	Matériel informatique - ORCOC		500.00		500.00		62.60
2120.3113.00	Matériel informatique - Ecole primaire		5'000.00		7'000.00		3'766.45
2170.3113.00	Matériel informatique - Bât. scol.						7'392.00
2180.3113.00	Matériel informatique - AES		700.00				
5451.3113.00	Matériel informatique - Maternelle		600.00				
7101.3113.00	Matériel informatique - Approv. en eau						605.25
<b>3118</b>	<b>Acquisition de logiciels et de licences</b>		<b>18'830.00</b>		<b>16'880.00</b>		<b>32'521.30</b>
0220.3118.00	Acquisition de logiciels et de licences - Adm. générale		15'000.00		15'300.00		17'948.40
1626.3118.00	Acquisition de logiciels & licences - ORCOC		100.00		100.00		

## Compte de résultats - Budget 2023 par nature

Compte	Désignation	Budget 2023		Budget 2022		Comptes 2021	
		Charges	Revenus	Charges	Revenus	Charges	Revenus
2120.3118.00	Acquisition de logiciels & licences - Ecole primaire		2'350.00		1'000.00		270.00
2190.3118.00	Acquisition de logiciels et de licences - Adm. école		300.00		300.00		133.65
6290.3118.00	Acquisition de logiciels & licences - cartes CFF		180.00		180.00		179.00
7101.3118.00	Acquisition de logiciels & licences		450.00				5'316.80
7201.3118.00	Acquisition de logiciels et de licences - Eaux usées		450.00				5'316.80
7900.3118.00	Acquisition de logiciels & licences - Amén. du territoire						497.25
9101.3118.00	Acquisition de logiciels & licences						2'859.40
<b>3119</b>	<b>Autres immobilisations ne pouvant être portées à l'actif</b>		<b>2'000.00</b>		<b>5'000.00</b>		
7716.3119.00	Autres immobilisations ne pouvant être portées à l'actif		2'000.00		5'000.00		
<b>312</b>	<b>Alimentation et élimination bien-fonds PA</b>		<b>311'080.00</b>		<b>286'250.00</b>		<b>201'736.09</b>
<b>3120</b>	<b>Eau, énergie, combustible, élimination déchets</b>		<b>311'080.00</b>		<b>286'250.00</b>		<b>201'736.09</b>
0290.3120.00	Eau, énergie, chauffage - Immeubles adm.		18'000.00		15'000.00		13'063.75
1500.3120.00	Eau, énergie - Pompiers		5'000.00				
1506.3120.00	Eau, énergie, combustible, déchets - Pompiers				4'000.00		3'260.75
1620.3120.00	Eau, énergie, combustible, déchets - PC		6'900.00		5'750.00		
1626.3120.00	Eau, énergie, combustible, déchets - ORCOC		1'200.00		1'000.00		773.85
2170.3120.00	Eau, énergie, combustible, déchets - Bât. scol.		210'000.00		205'000.00		124'190.95
2180.3120.00	Eau, énergie, combustible, déchets		6'600.00				2'201.60
3410.3120.00	Eau, énergie - Terrains de foot		3'580.00		1'500.00		3'469.40
6150.3120.00	Eclairage public		20'000.00		20'000.00		16'203.12
7101.3120.00	Eau, énergie, combustible, déchets - Approv. en eau		17'900.00		14'900.00		14'720.05
7106.3120.00	Eau, énergie, combustible, déchets - Réservoir Forêt cant.		3'600.00		1'900.00		2'935.45
7201.3120.00	Eau, énergie, combustible, déchets - Eaux usées		1'000.00		700.00		723.40
7306.3120.00	Eau, énergie, combustible, déchets - Déchetterie		2'400.00		2'000.00		4'645.55
7716.3120.00	Eau, énergie, combustible, déchets - Cimetière		6'900.00		6'500.00		4'926.07
6150.3120.01	Taxe déchets - Routes		8'000.00		8'000.00		5'134.50
1626.3120.20	Eau, énergie, déchets - PC						5'487.65
<b>313</b>	<b>Prestations de service et honoraires</b>		<b>723'280.00</b>		<b>788'780.00</b>		<b>961'845.50</b>
<b>3130</b>	<b>Prestations de service de tiers</b>		<b>524'550.00</b>		<b>607'910.00</b>		<b>717'321.71</b>
0110.3130.00	Rémunération scrutateurs (non soumis AVS)		3'000.00		3'000.00		4'845.00
0220.3130.00	Cartes d'identité - actes d'origine		1'500.00		1'500.00		1'345.30
0290.3130.00	Desservance alarme - Immeubles adm.		2'570.00		2'500.00		1'982.15
1110.3130.00	Services de sécurité		500.00		500.00		516.95
1506.3130.00	Desservance alarme - Pompiers				1'000.00		1'170.00
1610.3130.00	Entretien butte de tir		38'450.00		4'000.00		119'214.70
2120.3130.00	Frais de traductions (SIPLP)		1'000.00		2'500.00		3'410.45
2130.3130.00	CO Jolimont frais économie familiale impayés par parents						810.00
2170.3130.00	Entreprise nettoyage, sécurité - Bâtiments scolaires		1'500.00		127'400.00		114'128.90
2190.3130.00	Traitement responsable informatique - Adm. école		4'100.00		4'100.00		4'147.00
6290.3130.00	Place de parc Mobility		780.00		15'580.00		15'573.30
7101.3130.00	Frais d'analyse d'eau		3'000.00		3'000.00		3'560.55
7306.3130.00	Prestations de service par des tiers - Déchetterie		5'000.00		5'000.00		
7410.3130.00	Prestations services de tiers - Correction des cours d'eau		15'000.00				
7716.3130.00	Prestations pour fossoyage		20'750.00		22'250.00		22'056.75
7790.3130.00	Un arbre pour votre enfant		2'000.00		2'000.00		246.95
8110.3130.00	Prestations de service par des tiers - Agriculture						350.00
9100.3130.00	Frais d'encaissement impôts à la source				1'500.00		1'136.65
9101.3130.00	Frais d'encaissement impôts communaux spéciaux		6'500.00		200.00		6'825.20
9500.3130.00	Frais encaissement impôts sur les véhicules		5'450.00		5'230.00		5'262.70
9630.3130.00	Frais de prestations de tiers - Patrimoine financier		4'300.00				



## Compte de résultats - Budget 2023 par nature

Compte	Désignation	Budget 2023		Budget 2022		Comptes 2021	
		Charges	Revenus	Charges	Revenus	Charges	Revenus
9100.3130.01	Frais de poursuite - Impôts		2'500.00		5'000.00		1'042.80
0210.3130.02	Frais bancaires et CCP - Adm. des contributions		9'000.00		9'000.00		8'820.34
2180.3130.02	Frais bancaires et CCP - AES		200.00		200.00		206.22
5451.3130.02	Frais bancaires et CCP - Maternelle		100.00		100.00		71.30
0220.3130.03	Frais de port et téléphones - Adm. générale		26'000.00		34'390.00		36'583.05
1506.3130.03	Frais de port et téléphones - Pompiers				700.00		603.00
1626.3130.03	Frais sirène et alarme - ORCOC		2'500.00		2'500.00		2'379.20
2120.3130.03	Frais de port - Ecole primaire						32.00
2180.3130.03	Frais de port et téléphones - AES		1'000.00		1'000.00		796.90
2190.3130.03	Frais de port et téléphones - Adm. école		3'400.00		3'300.00		2'266.25
5451.3130.03	Frais de port et téléphones - Maternelle		220.00		220.00		19.00
6150.3130.03	Frais de téléphones - Routes		370.00		370.00		340.60
7101.3130.03	Frais de téléphones - Approv. en eau		3'250.00		3'250.00		3'237.05
7306.3130.03	Frais de téléphones - Déchetterie		100.00		100.00		114.80
7790.3130.03	Frais de port et téléphones						12.60
7900.3130.03	Frais de port et téléphones - Amén. du territoire						19.40
0220.3130.04	Cotisations associations (communes fribourgeoises, divers)		11'930.00		8'200.00		8'510.00
1506.3130.04	Cotisations - Pompiers				2'500.00		1'357.10
2180.3130.04	Cotisations - AES		100.00		100.00		100.00
6150.3130.04	Cotisations		150.00				150.00
7900.3130.04	Cotisations - Amén. du territoire		370.00		370.00		367.20
8110.3130.04	Cotisations - Agriculture		350.00		350.00		
8500.3130.04	Cotisations ICAB		300.00				
1110.3130.05	Emoluments pour mise à ban						664.60
2180.3130.05	Emoluments pour autorisations		310.00				100.00
2195.3130.05	Autorisation de transports SMO		500.00		500.00		500.00
6150.3130.05	Emoluments pour autorisations - Routes						175.00
7101.3130.05	Emoluments pour autorisations - Approv. en eau						563.00
7201.3130.05	Emoluments pour autorisations						381.00
7900.3130.05	Emoluments pour autorisations - Amén. du territoire		5'000.00		5'000.00		11'480.00
7301.3130.06	Frais ramassage déchets urbains		147'000.00		147'000.00		134'725.45
7306.3130.07	Frais ramassage déchets recyclables - Déchetterie		122'000.00		113'000.00		121'287.25
7306.3130.08	Frais ramassage déchets végétaux - Déchetterie		70'000.00		68'000.00		67'223.10
6150.3130.09	Cité de l'Energie						4'109.05
2120.3130.10	Frais de traduction refacturés à l'Etat (DFAC)		2'500.00		1'500.00		2'501.90
<b>3131</b>	<b>Etudes et planifications de projets par des tiers</b>				<b>4'000.00</b>		
3410.3131.00	Etude complexe sportif Route des Prés				4'000.00		
<b>3132</b>	<b>Honoraires de conseillers externes, experts</b>		<b>100'000.00</b>		<b>92'000.00</b>		<b>165'054.65</b>
0110.3132.00	Honoraires révision des comptes		9'000.00		7'000.00		8'109.80
0210.3132.00	Honoraires de conseillers externes, experts						1'585.25
0220.3132.00	Honoraires de conseillers externes, experts - Adm. générale		3'000.00		3'000.00		6'921.60
0290.3132.00	Honoraires de conseillers externes, experts		500.00		500.00		953.15
1500.3132.00	Honoraires de conseillers externes, experts						307.90
1506.3132.00	Contrôles médicaux - Pompiers				1'000.00		
2170.3132.00	Honoraires de conseillers externes, experts - Bât. scol.						4'900.00
6150.3132.00	Honoraires de conseillers externes, experts - Routes		5'000.00		13'000.00		30'985.60
7101.3132.00	Honoraires de conseillers externes, experts - Approv. en eau		8'000.00		18'000.00		3'300.50
7201.3132.00	Honoraires de conseillers externes, experts - Eaux usées		40'000.00		20'000.00		18'184.30
7900.3132.00	Hon. conseillers externes, experts - Amén. du territoire		9'500.00		4'500.00		2'685.50
0220.3132.01	Procédure ancien boursier		25'000.00		25'000.00		87'121.05
<b>3133</b>	<b>Charges d'utilisation pour l'informatique</b>		<b>41'410.00</b>		<b>33'510.00</b>		<b>30'502.49</b>
0220.3133.00	Hébergement de serveurs - Adm. générale		35'000.00		30'000.00		27'259.30
2190.3133.00	Charges d'utilisation pour l'informatique						18.50
3290.3133.00	Charges d'utilisation pour l'informatique						15.50

## Compte de résultats - Budget 2023 par nature

Compte	Désignation	Budget 2023		Budget 2022		Comptes 2021	
		Charges	Revenus	Charges	Revenus	Charges	Revenus
6150.3133.00	Frais informatiques (site) - Routes		3'210.00		310.00		309.89
7101.3133.00	Frais informatiques - Approv. en eau		3'000.00		3'000.00		2'692.50
7900.3133.00	Utilisation Intercapi		200.00		200.00		206.80
<b>3134</b>	<b>Primes d'assurances de choses</b>		<b>46'150.00</b>		<b>39'790.00</b>		<b>38'411.20</b>
0220.3134.00	Primes d'assurances - Adm. générale		7'480.00		5'250.00		6'742.45
0290.3134.00	Primes d'assurances - Immeubles adm.		1'570.00		1'700.00		1'643.05
1506.3134.00	Primes d'assurances - Pompiers				2'700.00		2'598.20
1620.3134.00	Primes d'assurances - PC		360.00		360.00		
1626.3134.00	Primes d'assurances - ORCOC		100.00		100.00		53.50
2170.3134.00	Primes d'assurances - Bât. scol.		24'910.00		18'400.00		16'399.50
2195.3134.00	Primes d'assurances - Transports scolaires		2'800.00		2'800.00		1'951.40
3410.3134.00	Primes d'assurances - Sport		510.00		510.00		511.10
6150.3134.00	Primes d'assurances - Routes		3'340.00		3'300.00		3'321.85
7101.3134.00	Primes d'assurances - Approv. en eau		1'560.00		1'200.00		1'200.10
7106.3134.00	Primes d'assurances - Réservoir Forêt cant.		1'250.00		1'250.00		1'248.55
7201.3134.00	Primes d'assurances - Eaux usées		140.00		200.00		192.25
7301.3134.00	Primes d'assurances - Déchets communaux		610.00				
7306.3134.00	Primes d'assurances - Déchetterie		220.00		870.00		894.80
7716.3134.00	Primes d'assurances - Cimetière		1'300.00		1'150.00		1'295.70
1626.3134.20	Primes d'assurances - PC						358.75
<b>3136</b>	<b>Visites médicales</b>		<b>2'000.00</b>		<b>2'000.00</b>		<b>1'530.00</b>
4330.3136.00	Visites médicales		2'000.00		2'000.00		1'530.00
<b>3137</b>	<b>Redevance, taxe et droits d'auteurs</b>		<b>9'170.00</b>		<b>9'570.00</b>		<b>9'025.45</b>
0220.3137.00	Redevances, taxe et droits d'auteurs - Adm. générale		750.00		750.00		756.15
1506.3137.00	Expertises véhicules - Pompiers				400.00		
2170.3137.00	Impôts sur les véhicules - Bât. scol.		500.00		500.00		489.00
2190.3137.00	Droits d'auteurs Suisa		1'000.00		1'000.00		945.30
2195.3137.00	Impôt sur les véhicules - Transports scolaires		1'800.00		1'800.00		1'713.00
3410.3137.00	Impôt sur les véhicules - Sport		170.00		170.00		196.65
6150.3137.00	Impôt sur les véhicules - Routes		4'450.00		4'450.00		4'435.95
7101.3137.00	Impôt sur les véhicules - Approv. en eau		100.00		100.00		99.65
7201.3137.00	Impôt sur les véhicules - Eaux usées		100.00		100.00		99.65
7306.3137.00	Impôt sur les véhicules - Déchetterie		300.00		300.00		290.10
<b>314</b>	<b>Gros entretien et entretien courant</b>		<b>250'750.00</b>		<b>259'550.00</b>		<b>236'832.53</b>
<b>3140</b>	<b>Entretien des terrains</b>		<b>25'500.00</b>		<b>19'500.00</b>		<b>24'296.55</b>
3292.3140.00	Entretien des chemins et places		500.00		1'500.00		1'470.65
3410.3140.00	Entretien des installations sportives		25'000.00		18'000.00		22'825.90
<b>3141</b>	<b>Entretien des routes et voies de communication</b>		<b>83'850.00</b>		<b>74'350.00</b>		<b>42'488.65</b>
6150.3141.00	Entretien des routes et de l'éclairage		66'850.00		54'350.00		31'155.45
6150.3141.01	Signalisation et marquage des routes		5'000.00		5'000.00		
6150.3141.02	Service hivernal des routes		12'000.00		15'000.00		11'333.20
<b>3142</b>	<b>Entretien des ouvrages d'aménagement des cours d'eau</b>		<b>500.00</b>		<b>500.00</b>		<b>296.20</b>
7410.3142.00	Entretien rives et cours d'eau		500.00		500.00		296.20
<b>3143</b>	<b>Entretien d'autres ouvrages de génie civil</b>		<b>71'850.00</b>		<b>102'500.00</b>		<b>75'279.31</b>
7101.3143.00	Entretien du réseau d'eau		41'000.00		51'500.00		32'746.16
7106.3143.00	Entretien des canalisations - Réservoir Forêt cant.		4'000.00		24'000.00		5'880.70
7201.3143.00	Entretien des canalisations		26'000.00		27'000.00		35'807.00
7306.3143.00	Entretien des canalisations - Déchetterie		850.00				845.45
<b>3144</b>	<b>Entretien des bâtiments et immeubles</b>		<b>69'050.00</b>		<b>62'700.00</b>		<b>94'471.82</b>
0290.3144.00	Entretien bâtiment administration communale		14'900.00		5'000.00		8'863.37
1626.3144.00	Entretien des locaux - ORCOC				3'000.00		
2170.3144.00	Entretien des bâtiments et terrains scolaires		54'150.00		54'700.00		58'380.35

## Compte de résultats - Budget 2023 par nature

Compte	Désignation	Budget 2023		Budget 2022		Comptes 2021	
		Charges	Revenus	Charges	Revenus	Charges	Revenus
6150.3144.00	Entretien des bâtiments et immeubles PA					7'834.00	
7716.3144.00	Entretien des bâtiments et immeubles PA - Cimetière					19'394.10	
<b>315</b>	<b>Entretien des biens meubles et immobilisations incorporelles</b>	<b>129'010.00</b>		<b>98'250.00</b>		<b>93'859.25</b>	
<b>3150</b>	<b>Entretien de meubles et appareils de bureau</b>	<b>3'000.00</b>		<b>4'000.00</b>		<b>863.10</b>	
0220.3150.00	Entretien machines et mobilier de bureau - Adm. générale	1'500.00		1'500.00		690.80	
2120.3150.00	Entretien de meubles, appareils de bureau - Ecole primaire	1'000.00		2'000.00		172.30	
3290.3150.00	Accordage piano	500.00		500.00			
<b>3151</b>	<b>Entretien de machines, appareils, véhicules</b>	<b>25'900.00</b>		<b>31'000.00</b>		<b>45'085.13</b>	
0290.3151.00	Entretien de machines, appareils, véhicules - Immeubles adm.					96.50	
1506.3151.00	Entretien de machines, appareils, véhicules - Pompiers			6'000.00		5'315.68	
1620.3151.00	Entretien de machines, appareils, véhicules - PC	500.00					
2120.3151.00	Entretien de machines, appareils - Ecole primaire	1'300.00				777.70	
2170.3151.00	Entretien de machines, appareils, véhicules - Bât. scol.	5'700.00		4'000.00		2'435.75	
2180.3151.00	Entretien de machines, appareils, véhicules - AES	400.00		500.00		845.80	
2195.3151.00	Entretien véhicules - Transports scolaires	5'000.00		6'000.00		6'285.75	
6150.3151.00	Entretien de machines, appareils, véhicules - Routes	7'000.00		7'000.00		23'685.45	
7306.3151.00	Entretien de machines, appareils, véhicules - Déchetterie	6'000.00		7'500.00		5'415.65	
1626.3151.20	Entretien de machines, appareils, véhicules - PC					226.85	
<b>3153</b>	<b>Entretien de matériel informatique</b>	<b>3'100.00</b>		<b>5'100.00</b>		<b>3'984.20</b>	
0220.3153.00	Entretien de matériel informatique - Adm. générale	1'000.00		1'000.00		665.35	
2120.3153.00	Entretien de matériel informatique - Ecole primaire	1'000.00		2'000.00		1'588.95	
2190.3153.00	Entretien de matériel informatique - Adm. école	1'000.00		2'000.00		1'587.75	
7101.3153.00	Entretien de matériel informatique - Approv. en eau	100.00		100.00		142.15	
<b>3158</b>	<b>Contrats de maintenance informatique</b>	<b>58'010.00</b>		<b>58'150.00</b>		<b>43'926.82</b>	
0220.3158.00	Contrats de maintenance informatique - Adm. générale	48'980.00		48'980.00		39'851.99	
2180.3158.00	Contrats de maintenance informatique (kibe) - AES	4'650.00		3'950.00		2'397.40	
2190.3158.00	Contrats de maintenance informatique - Adm. école	1'000.00		2'000.00		1'389.33	
3290.3158.00	Hébergement noms de domaine (Belfête, etc.)	200.00					
5451.3158.00	Contrats de maintenance informatique (kibe) - Maternelle	2'880.00		2'920.00			
7101.3158.00	Contrats de maintenance informatique - Approv. en eau	300.00		300.00		288.10	
<b>3159</b>	<b>Entretien d'autres biens meubles</b>	<b>39'000.00</b>					
7716.3159.00	Réfection Croix de St-Maurice	39'000.00					
<b>316</b>	<b>Loyers, leasing, baux à ferme, taxes d'utilisation</b>	<b>24'310.00</b>		<b>52'650.00</b>		<b>29'222.00</b>	
<b>3160</b>	<b>Loyers</b>	<b>500.00</b>		<b>7'500.00</b>		<b>7'650.00</b>	
1506.3160.00	Loyers - Pompiers			7'000.00		7'150.00	
2195.3160.00	Locations place parc bus scolaire Autafond	500.00		500.00		500.00	
<b>3161</b>	<b>Location machines et véhicules</b>	<b>10'500.00</b>		<b>27'000.00</b>		<b>3'426.80</b>	
1506.3161.00	Location machines et véhicules - Pompiers			24'000.00			
6150.3161.00	Location machines et véhicules - Routes	10'500.00		3'000.00		3'126.80	
7716.3161.00	Location machines et véhicules - Cimetière					300.00	
<b>3162</b>	<b>Leasing</b>	<b>13'310.00</b>		<b>18'150.00</b>		<b>18'145.20</b>	
0220.3162.00	Leasing imprimantes - Adm. générale	9'020.00		9'020.00		9'021.00	
2120.3162.00	Leasing imprimantes - Ecole primaire	4'290.00		9'130.00		9'124.20	
<b>317</b>	<b>Dédommagements</b>	<b>83'550.00</b>		<b>118'300.00</b>		<b>75'212.55</b>	
<b>3170</b>	<b>Frais de déplacement et autres frais</b>	<b>32'800.00</b>		<b>56'600.00</b>		<b>34'958.45</b>	
0110.3170.00	Frais de déplacement et autres frais - Législatif	1'000.00		1'000.00		1'184.40	
0120.3170.00	Frais de déplacement et autres frais - Exécutif	4'000.00		4'000.00		5'614.90	
0220.3170.00	Frais de déplacement, autres frais du personnel - Adm. gén.	1'500.00		1'500.00		1'017.50	
1506.3170.00	Frais de déplacement et débours du personnel - Pompiers			5'000.00		5'486.30	

## Compte de résultats - Budget 2023 par nature

Compte	Désignation	Budget 2023		Budget 2022		Comptes 2021	
		Charges	Revenus	Charges	Revenus	Charges	Revenus
2120.3170.00	Frais de dépl. piscine - Défraiement enseignants		5'400.00		4'400.00		4'373.30
2170.3170.00	Frais de déplacement et débours du personnel - Bât. scol.		930.00		930.00		1'942.15
2190.3170.00	Frais gestion du matériel - Adm. école				1'000.00		
3410.3170.00	Frais de déplacement et autres frais - Sport		100.00		100.00		21.00
3420.3170.00	Frais de déplacement et autres frais - Loisirs						2.75
5451.3170.00	Frais de déplacement et débours du personnel - Maternelle		500.00				
6150.3170.00	Frais de déplacement et autres frais - Routes		100.00		100.00		71.45
7101.3170.00	Frais de déplacement et autres frais - Approv. en eau		250.00		250.00		133.65
7201.3170.00	Frais de déplacement et autres frais - Eaux usées						9.65
7306.3170.00	Frais de déplacement et débours du personnel - Déchetterie		620.00		620.00		649.85
7716.3170.00	Frais de déplacement et autres frais - Cimetière						31.45
7790.3170.00	Frais de déplacement et autres frais - Energie & Env.						18.60
0220.3170.01	Frais de réceptions et délégations - Adm. générale				19'900.00		6'632.75
3290.3170.01	Soutien-organisation manifestations diverses		10'200.00		9'600.00		3'842.10
5790.3170.01	Frais seniors, aînés		8'000.00		8'000.00		3'799.15
7201.3170.01	Frais de réceptions et délégations - Eaux usées		200.00		200.00		127.50
<b>3171</b>	<b>Excursions, voyages scolaires et camps</b>		<b>50'750.00</b>		<b>61'700.00</b>		<b>40'254.10</b>
2120.3171.00	Courses d'école et camps scolaires		29'150.00		41'500.00		34'028.75
2180.3171.00	Excursions et camps scolaires - AES		800.00		200.00		183.00
2195.3171.00	Excursions - Transports scolaires		2'000.00		2'000.00		1'816.10
2193.3171.01	Manifestations scolaires		18'800.00		18'000.00		4'226.25
<b>318</b>	<b>Réévaluations sur créances</b>		<b>64'290.00</b>		<b>59'000.00</b>		<b>5'270.20</b>
<b>3180</b>	<b>Provision s/débiteurs douteux</b>		<b>-50'000.00</b>				<b>-23'000.00</b>
9100.3180.00	Provision s/débiteurs douteux - Impôts		-50'000.00				-23'000.00
<b>3181</b>	<b>Pertes sur débiteurs</b>		<b>114'290.00</b>		<b>59'000.00</b>		<b>28'270.20</b>
1500.3181.00	Pertes sur débiteurs - Pompiers		7'290.00		1'000.00		95.20
2180.3181.00	Pertes sur débiteurs - AES		500.00		500.00		58.63
4330.3181.00	Pertes sur débiteurs - Soins dentaires		500.00		500.00		66.50
7101.3181.00	Pertes sur débiteurs - Approv. en eau		2'500.00		2'500.00		1'344.65
7201.3181.00	Pertes sur débiteurs - Eaux usées		2'500.00		2'500.00		492.00
7301.3181.00	Pertes sur débiteurs - Déchets		1'000.00		2'000.00		496.42
9100.3181.00	Pertes sur débiteurs - Impôts		100'000.00		50'000.00		25'716.80
<b>33</b>	<b>Amortissements du patrimoine administratif</b>		<b>901'380.00</b>		<b>769'780.00</b>		<b>537'680.00</b>
<b>330</b>	<b>Amortissements immobilisations corporelles PA</b>		<b>901'380.00</b>		<b>769'780.00</b>		<b>537'680.00</b>
<b>3300</b>	<b>Amortissements planifiés, immobilisations corporelles</b>		<b>901'380.00</b>		<b>769'780.00</b>		<b>537'680.00</b>
3410.3300.00	Amortissements immobilisations corporelles - Sport				3'500.00		
6150.3300.10	Amortissements planifiés - Routes		133'450.00		83'440.00		62'971.00
7410.3300.20	Amortissements planifiés aménagement des cours d'eau		10'740.00		9'610.00		10'741.00
7101.3300.31	Amortissements planifiés - Approv. en eau		29'770.00		28'240.00		28'236.00
7201.3300.31	X_Amortissements planifiés - Eaux usées				33'520.00		
7201.3300.32	Amortissements planifiés - Eaux usées		33'550.00				33'548.00
7306.3300.33	Amortissements planifiés - Déchetterie		16'170.00				16'174.00
0290.3300.40	Amortissements planifiés immeubles		74'310.00		72'230.00		84'312.00
2170.3300.40	Amortissements planifiés bâtiments scolaires		569'830.00		401'200.00		187'076.00
7306.3300.40	X_Amortissements planifiés bâtiments - Déchetterie				22'150.00		
8712.3300.40	Amortissements planifiés - Panneaux solaires				31'850.00		31'856.00
1506.3300.60	Amortissements machines, véhicules - Pompiers				8'200.00		8'190.00
2120.3300.60	Amortissements planifiés machines - Ecole primaire				48'300.00		48'275.00
3410.3300.60	Amortissements planifiés machines, véhicules - Sport		8'920.00				

## Compte de résultats - Budget 2023 par nature

Compte	Désignation	Budget 2023		Budget 2022		Comptes 2021	
		Charges	Revenus	Charges	Revenus	Charges	Revenus
6150.3300.60	Amortissements planifiés machines, véhicules - Routes		24'640.00		21'930.00		26'301.00
7306.3300.60	X_Amortissements planifiés machines, véhicules - Déchetterie				5'610.00		
<b>34</b>	<b>Charges financières</b>		<b>152'790.00</b>		<b>152'540.00</b>		<b>155'380.42</b>
<b>340</b>	<b>Charges d'intérêts</b>		<b>145'000.00</b>		<b>145'000.00</b>		<b>145'065.45</b>
<b>3400</b>	<b>Intérêts passifs des engagements courants</b>						987.00
9610.3400.00	Intérêts passifs des engagements courants						987.00
<b>3401</b>	<b>Intérêts passifs des engagements financiers</b>		<b>145'000.00</b>		<b>145'000.00</b>		<b>144'078.45</b>
9610.3401.00	Intérêts passifs des engagements financiers		145'000.00		145'000.00		144'078.45
<b>343</b>	<b>Charges pour bien-fonds PF</b>		<b>7'790.00</b>		<b>7'540.00</b>		<b>9'918.20</b>
<b>3430</b>	<b>Travaux d'entretien, biens-fonds PF</b>		<b>4'100.00</b>		<b>4'000.00</b>		<b>6'105.60</b>
9630.3430.00	Entretien des terrains - Patrimoine financier		600.00		500.00		600.00
9630.3430.40	Travaux d'entretien, bâtiments- Patrimoine financier		3'500.00		3'500.00		5'505.60
<b>3439</b>	<b>Autres charges des biens-fonds PF</b>		<b>3'690.00</b>		<b>3'540.00</b>		<b>3'812.60</b>
9630.3439.00	Autres charges des biens-fonds PF		3'690.00		3'540.00		3'812.60
<b>349</b>	<b>Diverses charges financières</b>						<b>396.77</b>
<b>3499</b>	<b>Autres charges financières</b>						<b>396.77</b>
0220.3499.00	Autres charges financières - Adm. générale						-67.90
9610.3499.00	Autres charges financières						468.45
9690.3499.00	Escomptes obtenus						-3.78
<b>35</b>	<b>Attributions aux fonds et financements spéciaux</b>		<b>216'350.00</b>		<b>236'020.00</b>		<b>216'279.24</b>
<b>351</b>	<b>Attributions aux fonds et FS comme capital propre</b>		<b>216'350.00</b>		<b>236'020.00</b>		<b>216'279.24</b>
<b>3510</b>	<b>Attribution aux financements spéciaux</b>		<b>216'350.00</b>		<b>236'020.00</b>		<b>216'279.24</b>
7101.3510.00	Attribution aux financements spéciaux - Approv. en eau		16'350.00				16'334.50
7201.3510.00	Attribution aux financements spéciaux - Eaux usées		200'000.00		236'020.00		199'944.74
<b>36</b>	<b>Charges de transferts</b>		<b>8'611'445.00</b>		<b>8'326'180.00</b>		<b>7'628'442.73</b>
<b>361</b>	<b>Dédommagements à des collectivités publiques</b>		<b>6'039'825.00</b>		<b>5'858'830.00</b>		<b>5'314'877.33</b>
<b>3611</b>	<b>Dédommagements aux cantons et aux concordats</b>		<b>1'978'320.00</b>		<b>1'877'830.00</b>		<b>1'841'681.60</b>
2110.3611.00	Prestations personnel enseignant école enfantine		261'080.00		256'110.00		250'420.70
2120.3611.00	Prestations personnel enseignant - Ecole primaire		1'081'510.00		1'034'960.00		1'015'597.70
2140.3611.00	Participations aux frais du Conservatoire		97'190.00		88'420.00		93'152.95
2200.3611.00	Part aux dépenses cantonales mesures pédago-thérapeutiques		22'400.00		22'320.00		24'724.65
2300.3611.00	Part Service formation professionnelle cantonale		35'000.00		35'000.00		34'310.00
4110.3611.00	Participation communale coûts résiduels des soins		14'710.00		12'330.00		7'951.70
4330.3611.00	Participation communale - Soins dentaires		20'000.00		24'000.00		21'390.15
5310.3611.00	Caisse AVS-cotisations pers. sans act. lucrative		17'000.00		14'000.00		15'768.60
5720.3611.00	Part LASoc, aide matérielle & mesures insertion sociale MIS		27'270.00		14'100.00		57'623.05
5790.3611.00	Part aide aux victimes d'infractions		6'860.00		6'330.00		6'003.40
6210.3611.00	Part fonds fédéral d'infrastr. ferroviaire		24'350.00		23'900.00		23'635.00
6220.3611.00	Part aux dépenses relatives au trafic régional		343'370.00		321'180.00		270'056.00
7201.3611.00	Part SEn, centre renforts frais lutte hydrocarbures		1'750.00		1'750.00		306.25
5720.3611.01	Part LASoc, services sociaux		25'830.00		23'430.00		20'741.45

## Compte de résultats - Budget 2023 par nature

Compte	Désignation	Budget 2023		Budget 2022		Comptes 2021	
		Charges	Revenus	Charges	Revenus	Charges	Revenus
<b>3612</b>	<b>Dédommagements aux communes et assoc intercommunales</b>	<b>4'053'915.00</b>		<b>3'969'800.00</b>		<b>3'460'129.83</b>	
5720.3612.00	Part Service social régional, aide matérielle et MIS	565'790.00		581'700.00		433'432.81	
7101.3612.00	Part Approvisionnement en eau (Consortium)	10'865.00		13'850.00		10'835.25	
1400.3612.10	Part au Service des curatelles La Sonnaz	147'970.00		140'500.00		76'192.58	
1500.3612.10	Part au Corps des pompiers Sarine-Nord (CSP)			69'970.00		48'270.18	
1506.3612.10	Participation à la conférence régionale - Pompiers			300.00			
1620.3612.10	Part aux frais de fonctionnement - PC					2'977.55	
1621.3612.10	Part aux frais de fonctionnement ORCOC	5'920.00		5'690.00		3'418.55	
2120.3612.10	Part à la Piscine de Courtepin	42'870.00		42'870.00		42'110.00	
2130.3612.10	Part au Cycle d'orientation	1'296'430.00		1'373'450.00		1'164'619.00	
2200.3612.10	Part au service intercommunal SIPLP	141'280.00		147'330.00		125'482.90	
3290.3612.10	Part au Centre paroissial	25'000.00		25'000.00		25'000.00	
3410.3612.10	Part aux frais inst. sportives (parcours VTT)	1'070.00		6'560.00		6'560.00	
7101.3612.10	Part au Réservoir de la Forêt cantonale	5'890.00		15'660.00		6'538.20	
7201.3612.10	Part à l'association intercommunale AESC	185'050.00		145'500.00		225'060.65	
7301.3612.10	Part aux frais de la Déchetterie	218'000.00		239'700.00		240'619.00	
7710.3612.10	Part aux frais du Cercle d'inhumation	45'560.00		31'490.00		38'454.05	
8200.3612.10	Part à Forêts-Sarine	3'520.00		7'000.00		6'240.60	
9900.3612.10	Provision SLPPI Caisse de pension de l'Etat de Fribourg			16'560.00			
0220.3612.11	Participation aux frais de l'Agglo - Adm. générale	48'400.00		47'690.00		41'048.58	
3290.3612.11	Participation aux frais de l'Agglo - Culture	107'500.00		103'810.00		99'567.73	
6220.3612.11	Participation aux frais de l'Agglo - Trafic régional	210'200.00		159'570.00		143'930.00	
7690.3612.11	Participation aux frais de l'Agglo - Pollution environnement	10'050.00		4'820.00		160.31	
7900.3612.11	Participation aux frais de l'Agglo - Amén. du territoire	30'260.00		28'340.00		18'924.39	
8400.3612.11	Participation aux frais de l'Agglo - Tourisme	27'480.00		26'260.00		24'330.00	
8500.3612.11	Participation aux frais de l'Agglo - Economie	15'510.00		12'750.00		11'653.22	
9610.3612.11	Participation aux frais de l'Agglo - frais financiers	830.00		820.00		249.33	
0220.3612.12	Part aux frais des associations régionales - Adm. générale	10'710.00		5'000.00		12'181.35	
1500.3612.13	RSS Direction sauvetage	159'610.00		4'150.00			
4120.3612.13	RSS Comm. établissements médico-sociaux (CODEMS)	307'120.00		305'710.00		256'628.90	
4210.3612.13	RSS Aide et Soins à domicile (SASDS)	196'220.00		171'960.00		163'928.60	
4220.3612.13	RSS Service d'ambulance	43'890.00		41'160.00		43'320.30	
4900.3612.13	RSS centre de coordination - Santé publique	15'240.00		14'740.00		14'142.25	
5330.3612.13	RSS Passepartout Sarine	1'630.00		1'620.00		1'617.65	
5790.3612.13	RSS Commission indemnités forf. (aide aux proches aidants)	161'300.00		153'940.00		141'948.10	
9610.3612.13	RSS Rattrapage frais financiers EMS - frais financiers			12'630.00		19'207.80	
4210.3612.16	Participation communale service puériculture	12'750.00		11'700.00		11'480.00	
<b>3614</b>	<b>Dédommagements aux entreprises publiques</b>	<b>7'590.00</b>		<b>11'200.00</b>		<b>13'065.90</b>	
2120.3614.00	Part à l'école libre publique (ELPF)	7'590.00		11'200.00		13'065.90	
<b>363</b>	<b>Subventions à des collectivités et à des tiers</b>	<b>2'535'800.00</b>		<b>2'431'210.00</b>		<b>2'277'738.40</b>	
<b>3631</b>	<b>Subventions aux cantons et aux concordats</b>	<b>2'081'680.00</b>		<b>2'056'700.00</b>		<b>1'930'143.55</b>	
1620.3631.00	Dédommagement au canton pour la Protection civile (SPPAM)	7'460.00		6'200.00		6'589.70	
2200.3631.00	Subventions écoles spécialisées	439'560.00		441'930.00		396'732.55	
4120.3631.00	Part subv. frais accompagnement personnes âgées EMS	594'520.00		572'260.00		546'890.55	
5230.3631.00	Aide aux inst. spécialisées pers. handicapés ou inadaptées	930'020.00		925'300.00		887'507.35	
5410.3631.00	Financement des AF pour personnes sans activité lucrative	22'580.00		25'430.00		22'163.50	
5430.3631.00	Part SASoc avances contributions d'entretien non récupérées	25'450.00		28'760.00		13'445.90	
5590.3631.00	Contribution des communes Fonds cantonal de l'emploi	62'090.00		56'820.00		56'814.00	
<b>3632</b>	<b>Subventions aux communes et aux assoc intercommunales</b>	<b>71'420.00</b>		<b>65'710.00</b>		<b>66'528.50</b>	
3210.3632.10	Subventions à la bibliothèque régionale	50'340.00		50'130.00		49'200.00	
7410.3632.10	Part Entreprise d'Endiguement Tiguellet	21'080.00		15'580.00		17'328.50	

## Compte de résultats - Budget 2023 par nature

Compte	Désignation	Budget 2023		Budget 2022		Comptes 2021	
		Charges	Revenus	Charges	Revenus	Charges	Revenus
<b>3634</b>	<b>Subventions aux entreprises publiques</b>		<b>11'500.00</b>		<b>11'500.00</b>		<b>11'351.90</b>
7301.3634.00	Péréquation frais transport Saidef		11'500.00		11'500.00		11'351.90
<b>3636</b>	<b>Subventions aux associations</b>		<b>357'400.00</b>		<b>293'300.00</b>		<b>258'446.15</b>
2195.3636.00	Subventions aux associations - Transports scolaires				500.00		500.00
3221.3636.00	Subventions aux associations - Chorales et chant		3'000.00		3'000.00		5'150.00
3290.3636.00	Subventions aux associations - Culture		6'500.00		1'000.00		6'200.00
3410.3636.00	Subventions aux associations sportives		3'500.00		3'500.00		7'500.00
3420.3636.00	Subventions aux activités d'enfants		500.00		500.00		
4900.3636.00	Subventions aux associations - Santé publique		400.00		400.00		100.00
5451.3636.00	Subventions à la crèche Barbotine		281'500.00		207'400.00		170'847.50
5790.3636.00	Subventions aux associations		2'000.00		2'000.00		2'200.00
5451.3636.01	Subventions pour l'Accueil familial de jour (Famyia)		55'000.00		75'000.00		65'948.65
5451.3636.02	Subventions aux crèches extérieures		5'000.00				
<b>3637</b>	<b>Aide à des ménages privés</b>		<b>13'800.00</b>		<b>4'000.00</b>		<b>11'268.30</b>
4330.3637.00	Subventions à des ménages privés - Soins dentaires		8'800.00				8'768.30
5721.3637.00	Aides et assistances diverses		4'000.00		4'000.00		
4330.3637.01	Subv. à des ménages privés-orthodontie		1'000.00				2'500.00
<b>365</b>	<b>Réévaluations participations PA</b>		<b>35'820.00</b>		<b>36'140.00</b>		<b>35'827.00</b>
<b>3650</b>	<b>Réévaluations participations</b>		<b>35'820.00</b>		<b>36'140.00</b>		<b>35'827.00</b>
3290.3650.20	Amortissements local jeunesse Centre paroissial		7'500.00		7'500.00		7'500.00
7201.3650.20	Amortissements part à la STEP		18'440.00		18'440.00		18'445.00
7710.3650.20	Amortissements participations - Chapelle mortuaire		9'880.00				9'882.00
7716.3650.20	Amortissements participations - Chapelle mortuaire				10'200.00		
<b>39</b>	<b>Imputations internes</b>		<b>231'090.00</b>		<b>215'110.00</b>		<b>189'556.05</b>
<b>391</b>	<b>Prestations de service</b>		<b>20'870.00</b>		<b>4'870.00</b>		<b>2'170.00</b>
<b>3910</b>	<b>Imputations internes charges salariales</b>		<b>20'870.00</b>		<b>4'870.00</b>		<b>2'170.00</b>
5310.3910.00	Imputations internes charges salariales		2'700.00		2'700.00		
7106.3910.00	Imputations internes charges salariales-Réservoir Forêt cant		2'170.00		2'170.00		2'170.00
7201.3910.00	Imputations internes charges salariales - Eaux usées		5'000.00				
7306.3910.00	Imputations internes charges salariales - Déchetterie		11'000.00				
<b>392</b>	<b>Bail à ferme, loyers, frais d'utilisation</b>		<b>25'700.00</b>		<b>21'300.00</b>		<b>21'300.00</b>
<b>3920</b>	<b>Imputations internes loyers</b>		<b>25'700.00</b>		<b>21'300.00</b>		<b>21'300.00</b>
1506.3920.00	Imputations internes des loyers - Pompiers				6'000.00		6'000.00
3210.3920.00	Imputations internes loyers - Bibliothèque		25'700.00		15'300.00		15'300.00
<b>393</b>	<b>Frais administratifs et d'exploitation</b>		<b>39'520.00</b>		<b>43'940.00</b>		<b>22'007.60</b>
<b>3930</b>	<b>Imputations internes frais adm et d'exploitation</b>		<b>39'520.00</b>		<b>43'940.00</b>		<b>22'007.60</b>
1506.3930.00	Imputations internes gestion administrative - Pompiers				5'000.00		5'000.00
1626.3930.00	Imputations internes gestion administrative - ORCOC		500.00		500.00		544.50
6290.3930.00	Imputations internes gestion administrative - cartes CFF		2'400.00		2'400.00		1'800.00
7101.3930.00	Imputations internes gestion administrative - Approv. en eau		10'500.00		10'500.00		
7201.3930.00	Imputations internes gestion administrative - Eaux usées		10'500.00		10'500.00		
7306.3930.00	Imputations internes gestion administrative - Déchetterie		11'680.00		12'580.00		11'378.90
7716.3930.00	Imputations internes gestion administrative - Cimetière		3'940.00		2'460.00		3'284.20

## Compte de résultats - Budget 2023 par nature

Compte	Désignation	Budget 2023		Budget 2022		Comptes 2021	
		Charges	Revenus	Charges	Revenus	Charges	Revenus
<b>394</b>	<b>Intérêts et charges financières théoriques</b>		<b>145'000.00</b>		<b>145'000.00</b>		<b>144'078.45</b>
<b>3940</b>	<b>Imputations internes intérêts</b>		<b>145'000.00</b>		<b>145'000.00</b>		<b>144'078.45</b>
0290.3940.00	Imputations internes intérêts - Immeubles adm.		13'800.00		13'400.00		11'428.00
1506.3940.00	Imputations internes intérêts - Pompiers						49.00
2120.3940.00	Imputations internes intérêts - Ecole primaire				350.00		287.00
2170.3940.00	Imputations internes intérêts - Bât. scol.		73'920.00		72'130.00		83'701.45
3290.3940.00	Imputations internes intérêts - Culture		570.00		570.00		506.00
3410.3940.00	Imputations internes intérêts - Sport		860.00		630.00		425.00
4900.3940.00	Imputations internes intérêts - Santé publique				730.00		
6150.3940.00	Imputations internes intérêts - Routes		19'300.00		17'930.00		20'601.00
7101.3940.00	Imputations internes intérêts - Approv. en eau		10'920.00		14'510.00		6'047.00
7201.3940.00	Imputations internes intérêts - Eaux usées		19'270.00		18'930.00		14'972.00
7306.3940.00	Imputations internes intérêts - Déchetterie		1'480.00		840.00		1'701.00
7410.3940.00	Imputations internes intérêts - Correction des cours d'eau		1'140.00		1'110.00		959.00
7710.3940.00	Imputations internes intérêts - Chapelle mortuaire		710.00				599.00
7716.3940.00	Imputations internes intérêts - Chapelle mortuaire				730.00		
7900.3940.00	Imputations internes intérêts - Amén. du territoire		3'030.00		2'910.00		2'618.00
8712.3940.00	Imputations internes intérêts - Panneaux solaires				230.00		185.00



## Compte de résultats - Budget 2023 par nature

Compte	Désignation	Budget 2023		Budget 2022		Comptes 2021	
		Charges	Revenus	Charges	Revenus	Charges	Revenus
<b>4</b>	<b>REVENUS</b>		<b>13'356'215.00</b>		<b>13'237'360.00</b>		<b>13'471'702.14</b>
<b>40</b>	<b>Revenus fiscaux</b>		<b>9'250'800.00</b>		<b>9'297'600.00</b>		<b>9'263'757.47</b>
<b>400</b>	<b>Impôts directs personnes physiques</b>		<b>7'473'600.00</b>		<b>7'646'900.00</b>		<b>7'486'358.72</b>
<b>4000</b>	<b>Impôts sur le revenu, personnes physiques</b>		<b>6'632'700.00</b>		<b>6'838'200.00</b>		<b>6'517'561.15</b>
9100.4000.00	Impôts sur le revenu des personnes physiques		6'483'000.00		6'717'700.00		6'328'046.00
9100.4000.01	Impôts sur le revenu PP-308 (IS > 120'000)		76'700.00				
9100.4000.30	Impôts sur les prestations en capital		72'500.00		120'000.00		190'527.50
9100.4000.60	Imp. forf. (diminution) d'impôts sur le revenu des personnes		500.00		500.00		-1'012.35
<b>4001</b>	<b>Impôts sur la fortune, personnes physiques</b>		<b>470'900.00</b>		<b>438'700.00</b>		<b>576'940.25</b>
9100.4001.00	Impôts sur la fortune des personnes physiques		468'500.00		438'700.00		576'940.25
9100.4001.01	Impôts sur la fortune PP-308 (IS > 120'000)		2'400.00				
<b>4002</b>	<b>Impôt à la source</b>		<b>370'000.00</b>		<b>370'000.00</b>		<b>391'857.32</b>
9100.4002.00	Impôt à la source		370'000.00		370'000.00		391'857.32
<b>401</b>	<b>Impôts directs personnes morales</b>		<b>287'700.00</b>		<b>223'700.00</b>		<b>342'830.90</b>
<b>4010</b>	<b>Impôt sur le bénéfice des personnes morales</b>		<b>276'100.00</b>		<b>214'000.00</b>		<b>318'985.60</b>
9100.4010.00	Impôt sur le bénéfice des personnes morales		276'100.00		214'000.00		318'985.60
<b>4011</b>	<b>Impôt sur le capital des personnes morales</b>		<b>11'600.00</b>		<b>9'700.00</b>		<b>23'845.30</b>
9100.4011.00	Impôt sur le capital des personnes morales		11'600.00		9'700.00		23'845.30
<b>402</b>	<b>Autres impôts directs</b>		<b>1'475'000.00</b>		<b>1'413'000.00</b>		<b>1'420'467.85</b>
<b>4021</b>	<b>Contribution immobilière</b>		<b>955'000.00</b>		<b>943'000.00</b>		<b>830'397.50</b>
9101.4021.00	Contribution immobilière		955'000.00		943'000.00		830'397.50
<b>4022</b>	<b>Impôt sur les gains immobiliers et les plus-values</b>		<b>250'000.00</b>		<b>250'000.00</b>		<b>246'157.05</b>
9101.4022.00	Impôt sur les gains immobiliers et les plus-values		250'000.00		250'000.00		246'157.05
<b>4023</b>	<b>Impôt sur les mutations</b>		<b>250'000.00</b>		<b>200'000.00</b>		<b>311'872.60</b>
9101.4023.00	Impôt sur les mutations		250'000.00		200'000.00		311'872.60
<b>4024</b>	<b>Impôt sur les successions et donations</b>		<b>10'000.00</b>		<b>10'000.00</b>		<b>29'388.75</b>
9101.4024.00	Impôt sur les successions et donations		10'000.00		10'000.00		29'388.75
<b>4029</b>	<b>Récupération de pertes sur créances d'impôts</b>		<b>10'000.00</b>		<b>10'000.00</b>		<b>2'651.95</b>
9100.4029.00	Récupération de pertes sur créances		10'000.00		10'000.00		2'651.95
<b>403</b>	<b>Impôts sur la propriété et sur les charges</b>		<b>14'500.00</b>		<b>14'000.00</b>		<b>14'100.00</b>
<b>4033</b>	<b>Impôts sur les chiens</b>		<b>14'500.00</b>		<b>14'000.00</b>		<b>14'100.00</b>
9101.4033.00	Impôt sur les chiens		14'500.00		14'000.00		14'100.00
<b>42</b>	<b>Taxes et redevances</b>		<b>1'438'670.00</b>		<b>1'460'940.00</b>		<b>1'390'734.34</b>
<b>420</b>	<b>Taxes de compensation</b>		<b>96'200.00</b>		<b>38'000.00</b>		<b>38'487.85</b>
<b>4200</b>	<b>Taxes de compensation</b>		<b>96'200.00</b>		<b>38'000.00</b>		<b>38'487.85</b>
1500.4200.00	Taxes non-pompier		96'200.00		38'000.00		38'487.85

## Compte de résultats - Budget 2023 par nature

Compte	Désignation	Budget 2023		Budget 2022		Comptes 2021	
		Charges	Revenus	Charges	Revenus	Charges	Revenus
<b>421</b>	<b>Emoluments pour actes administratifs</b>		<b>47'500.00</b>		<b>37'500.00</b>		<b>40'658.00</b>
<b>4210</b>	<b>Emoluments administratifs</b>		<b>47'500.00</b>		<b>37'500.00</b>		<b>40'658.00</b>
0220.4210.00	Emoluments administratifs - Adm. générale		5'500.00		5'500.00		5'848.00
1400.4210.00	Emoluments administratifs naturalisations		2'000.00		2'000.00		450.00
7900.4210.00	Emoluments administratifs - Amén. du territoire		40'000.00		30'000.00		34'360.00
<b>424</b>	<b>Taxes d'utilisation et prestations de service</b>		<b>949'850.00</b>		<b>1'051'000.00</b>		<b>928'593.45</b>
<b>4240</b>	<b>Taxes d'utilisation et taxes pour prestations de service</b>		<b>949'850.00</b>		<b>1'051'000.00</b>		<b>928'593.45</b>
7101.4240.00	Location des compteurs		12'500.00		36'000.00		12'496.55
7301.4240.00	Taxe de base déchets		135'000.00		135'000.00		133'513.80
7101.4240.01	Taxe de base (eau potable)		16'350.00				16'334.50
7201.4240.01	Taxe de base (épuration)		200'000.00				199'944.74
7301.4240.01	Taxe de base		160'000.00		160'000.00		142'842.83
7101.4240.02	Taxe d'exploitation (consommation d'eau)		181'000.00		220'000.00		180'922.51
7201.4240.02	Taxe d'exploitation (consommation épuration)		245'000.00		500'000.00		242'440.67
7201.4240.03	Taxe micropolluants						97.85
<b>425</b>	<b>Recettes sur ventes</b>		<b>88'920.00</b>		<b>75'090.00</b>		<b>78'748.00</b>
<b>4250</b>	<b>Ventes</b>		<b>88'920.00</b>		<b>75'090.00</b>		<b>78'748.00</b>
0220.4250.00	Ventes diverses - Adm. générale		100.00		100.00		
3290.4250.00	Ventes lors manifestations diverses		1'400.00		1'400.00		1'410.00
5790.4250.00	Ventes diverses						100.00
6290.4250.00	Vente cartes journalières CFF		55'480.00		47'150.00		35'606.00
7306.4250.00	Ventes papier et autres objets - Déchetterie		10'000.00		4'000.00		17'192.70
7716.4250.00	Plaques commémoratives et concessions		1'940.00		2'440.00		1'640.00
8712.4250.00	Rétribution photovoltaïque		20'000.00		20'000.00		22'799.30
<b>426</b>	<b>Remboursements</b>		<b>256'200.00</b>		<b>259'350.00</b>		<b>303'627.04</b>
<b>4260</b>	<b>Remboursements et participations de tiers</b>		<b>256'200.00</b>		<b>259'350.00</b>		<b>303'627.04</b>
0220.4260.00	Participations de tiers-gestion administrative facturée						1'154.30
1500.4260.00	Indemnisation employés communaux par RSS		4'500.00				
1506.4260.00	Participations de tiers - Pompiers				1'350.00		1'328.00
2120.4260.00	Participations des parents (yc ELPF)		15'600.00		18'800.00		15'761.50
2130.4260.00	Participations des parents frais économie familiale CO						810.00
2170.4260.00	Participations de tiers (ind. ass.) - Bât. scol.						15'603.40
2180.4260.00	Participations de tiers AES garde		140'000.00		135'000.00		147'525.40
2195.4260.00	Participations des parents - Transports scolaires		2'000.00		2'000.00		1'630.00
4330.4260.00	Participations des parents - Soins dentaires		20'000.00		11'000.00		20'391.15
5451.4260.00	Participations des parents - Ecole maternelle		28'200.00		39'300.00		33'032.75
5720.4260.00	Remboursements de tiers et d'assurances		5'000.00		5'000.00		8'251.90
6150.4260.00	Participations de tiers - Routes		5'000.00		5'000.00		13'392.60
6290.4260.00	Participations de tiers Mobility				6'000.00		5'236.34
7101.4260.00	Participations de tiers - Approv. en eau		5'000.00		5'000.00		7'285.15
7201.4260.00	Participations de tiers - Eaux usées		2'000.00		2'000.00		1'039.90
7306.4260.00	Participations de tiers - Déchetterie						480.35
7900.4260.00	Participations de tiers - Amén. du territoire						2'280.00
8110.4260.00	Participations de tiers - Agriculture						859.00
0210.4260.02	Honoraires perception impôt paroissial		21'000.00		21'000.00		19'675.30
2120.4260.03	Participations de tiers - Devoirs surveillés		7'900.00		7'900.00		7'890.00

## Compte de résultats - Budget 2023 par nature

Compte	Désignation	Budget 2023		Budget 2022		Comptes 2021	
		Charges	Revenus	Charges	Revenus	Charges	Revenus
<b>427</b>	<b>Amendes</b>						<b>620.00</b>
4270	Amendes						620.00
7306.4270.00	Amendes - Déchetterie						620.00
<b>44</b>	<b>Revenus financiers</b>		<b>257'300.00</b>		<b>206'680.00</b>		<b>183'375.95</b>
<b>440</b>	<b>Revenus des intérêts</b>		<b>20'010.00</b>		<b>8'010.00</b>		<b>21'581.85</b>
4401	Intérêts moratoires et des créances		20'000.00		8'000.00		21'571.85
9610.4401.00	Intérêts des créances et intérêts moratoires		20'000.00		8'000.00		21'571.85
4402	Intérêts des placements financiers		10.00		10.00		10.00
9610.4402.00	Intérêts des placements financiers		10.00		10.00		10.00
<b>441</b>	<b>Gains réalisés sur PF</b>						<b>7.80</b>
4419	Autres gains réalisés à partir du patrimoine financier						7.80
0210.4419.00	Gains de change - Adm. des contributions						7.80
<b>443</b>	<b>Produits immeubles du PF</b>		<b>105'620.00</b>		<b>106'240.00</b>		<b>100'290.40</b>
4430	Revenus locatifs du patrimoine financier		103'220.00		103'840.00		97'890.40
9630.4430.00	Revenus locatifs des appartements et des parchets PF		103'220.00		103'840.00		97'890.40
4439	Autres produits d'immeubles PF		2'400.00		2'400.00		2'400.00
9630.4439.00	Revenus charges locatives - Patrimoine financier		2'400.00		2'400.00		2'400.00
<b>445</b>	<b>Revenus financiers de prêts et participations PA</b>		<b>20'000.00</b>				<b>20'000.00</b>
4451	Revenus des participations du PA		20'000.00				20'000.00
9610.4451.00	Revenus des participations		20'000.00				20'000.00
<b>447</b>	<b>Produits des immeubles du PA</b>		<b>111'670.00</b>		<b>92'430.00</b>		<b>41'495.90</b>
4470	Loyer et fermage, immeubles PA		94'870.00		80'630.00		35'200.00
0290.4470.00	Loyers et fermages (antennes)		8'000.00		8'000.00		8'000.00
1500.4470.00	Location caserne pompiers au RSS		6'370.00				
2170.4470.00	Loyer crèche		80'400.00		72'530.00		27'100.00
6150.4470.00	Location emplacement container - Routes		100.00		100.00		100.00
4472	Locations salles PA		3'800.00		3'800.00		3'935.00
0290.4472.00	Locations archives administration		1'800.00		1'800.00		1'800.00
2170.4472.00	Location de salles		2'000.00		2'000.00		2'135.00
4479	Autres revenus d'immeubles PA		13'000.00		8'000.00		2'360.90
1500.4479.00	Revenus charges locatives caserne pompiers (RSS)		5'000.00				
2170.4479.00	Revenus charges locatives crèche		8'000.00		8'000.00		2'360.90
<b>45</b>	<b>Prélèvements sur fonds et financements spéciaux</b>		<b>164'305.00</b>		<b>32'450.00</b>		<b>129'604.38</b>
<b>451</b>	<b>Prélèvements sur fonds et FS comme capital propre</b>		<b>164'305.00</b>		<b>32'450.00</b>		<b>129'604.38</b>
4510	Prélèvements sur les financements spéciaux		164'305.00		32'450.00		129'604.38
7101.4510.00	Prélèvement sur financements spéciaux - Approv. en eau		69'775.00		32'450.00		20'620.98
7201.4510.00	Prélèvement sur financements spéciaux		94'530.00				108'983.40

**Compte de résultats - Budget 2023 par nature**

Compte	Désignation	Budget 2023		Budget 2022		Comptes 2021	
		Charges	Revenus	Charges	Revenus	Charges	Revenus
<b>46</b>	<b>Revenus de transferts</b>		<b>1'902'700.00</b>		<b>1'890'300.00</b>		<b>1'890'317.95</b>
<b>460</b>	<b>Parts à des revenus de tiers</b>		<b>218'090.00</b>		<b>209'380.00</b>		<b>210'510.40</b>
<b>4601</b>	<b>Parts aux revenus des cantons et des concordats</b>		<b>218'090.00</b>		<b>209'380.00</b>		<b>210'510.40</b>
9500.4601.00	Part à l'impôt cantonal sur les véhicules		218'090.00		209'380.00		210'510.40
<b>461</b>	<b>Dédommagements de collectivités locales</b>		<b>556'340.00</b>		<b>717'610.00</b>		<b>775'136.65</b>
<b>4611</b>	<b>Compensation cantonale de base - Réforme fiscale</b>		<b>86'050.00</b>		<b>90'220.00</b>		<b>134'769.40</b>
1620.4611.00	Subventions cantonales - Protection civile		3'500.00		3'500.00		3'500.00
5310.4611.00	Rétribution agent AVS		2'700.00		2'700.00		2'739.40
9100.4611.00	Compensation cantonale de base - Réforme fiscale		79'850.00		84'020.00		78'530.00
9100.4611.01	Compensation cantonale - cas de rigueur - Réforme fiscale						50'000.00
<b>4612</b>	<b>Participations d'autres communes</b>		<b>470'290.00</b>		<b>624'890.00</b>		<b>638'244.25</b>
0110.4612.10	Remboursement frais de votations		80.00		40.00		100.00
0220.4612.10	Part autres communes secrétariat EETI-SOCS-SSRS		6'300.00		6'300.00		7'163.30
1506.4612.10	Participations d'autres communes - Pompiers				154'850.00		106'838.58
1610.4612.10	Participations d'autres communes - Butte de tir		31'760.00		3'190.00		113'762.30
1626.4612.10	Participations d'autres communes - ORCOC		13'300.00		12'600.00		14'156.80
6290.4612.10	Part La Sonnaz cartes journalières CFF		770.00		2'300.00		2'791.00
7106.4612.10	Participations d'autres communes - Réservoir Forêt cant.		11'020.00		29'320.00		12'234.70
7306.4612.10	Participations d'autres communes - Déchetterie		303'610.00		327'040.00		295'851.35
7716.4612.10	Participations d'autres communes - Cimetière		102'450.00		69'430.00		84'789.92
7790.4612.10	Part. Agglo "un arbre pour votre enfant"		1'000.00		1'000.00		556.30
6220.4612.11	Participation de l'Agglo				18'820.00		
<b>4614</b>	<b>Dédommagements des entreprises publiques</b>				<b>2'500.00</b>		<b>2'123.00</b>
1506.4614.00	Subvention ECAB				2'500.00		2'123.00
<b>462</b>	<b>Péréquation financière intercommunale</b>		<b>877'630.00</b>		<b>891'020.00</b>		<b>833'508.00</b>
<b>4621</b>	<b>Péréquation financière intercommunale - besoins</b>		<b>197'640.00</b>		<b>206'900.00</b>		<b>199'886.00</b>
9300.4621.00	Attribution de la péréquation des besoins		197'640.00		206'900.00		199'886.00
<b>4622</b>	<b>Péréquation financière intercommunale - ressources</b>		<b>679'990.00</b>		<b>684'120.00</b>		<b>633'622.00</b>
9300.4622.00	Attribution de la péréquation des ressources		679'990.00		684'120.00		633'622.00
<b>463</b>	<b>Subventions de collectivités publiques et de tiers</b>		<b>11'250.00</b>		<b>18'750.00</b>		<b>7'442.85</b>
<b>4631</b>	<b>Subventions cantonales</b>		<b>6'250.00</b>		<b>13'750.00</b>		<b>7'442.85</b>
1610.4631.00	Subventions cantonales lignes de tir				8'000.00		
2120.4631.00	Subventions cantonales (remb. frais traduction)		1'250.00		750.00		1'942.30
2180.4631.00	Subventions cantonales SEJ - AES		5'000.00		5'000.00		1'552.75
7410.4631.00	Subventions cantonales - Correction des cours d'eau						647.80
2120.4631.01	Subventions cantonales pour frais scolaires						3'300.00
<b>4632</b>	<b>Subventions des collectivités publiques locales</b>		<b>5'000.00</b>		<b>5'000.00</b>		
2170.4632.10	Subventions collectivités publiques locales		5'000.00		5'000.00		
<b>466</b>	<b>Amortissement des subventions d'invest. portées au passif</b>		<b>238'890.00</b>		<b>53'040.00</b>		<b>63'275.00</b>
<b>4660</b>	<b>Amortissements des subventions d'investissement</b>		<b>238'890.00</b>		<b>53'040.00</b>		<b>63'275.00</b>
6150.4660.00	Amort. subv. invest. Confédération - Routes		3'110.00		3'110.00		
7410.4660.00	Amort. subv. invest. Confédération - Correction cours d'eau		1'620.00		1'620.00		1'619.00
2170.4660.10	Amort. subv. invest. Canton - Bât. scol.		34'130.00		5'710.00		5'705.00
6150.4660.10	Amort. subv. invest. Canton - Routes		3'880.00		3'880.00		392.00
7410.4660.10	Amort. subv. invest. Canton - Correction des cours d'eau		1'460.00		1'460.00		1'466.00

## Compte de résultats - Budget 2023 par nature

Compte	Désignation	Budget 2023		Budget 2022		Comptes 2021	
		Charges	Revenus	Charges	Revenus	Charges	Revenus
2170.4660.20	Amort. subv. invest. collect. publ. locales-Bât. pte enfance		112'200.00				
6150.4660.20	Amort. subv. invest. collect. publ. locales - Routes		26'140.00		3'450.00		
7101.4660.20	Amort. subv. invest. collect. publ. locales - Approv. en eau		6'800.00		7'200.00		6'796.00
7710.4660.20	Amort. subv. invest. collect. publ. locales - Chapelle mort.		5'370.00				5'373.00
7716.4660.20	Amort. subv. invest. collect. publ. locales - Chapelle mort.				5'400.00		
3410.4660.40	Amort. subv. invest. entreprises publiques		640.00		640.00		
7101.4660.40	Amort. subv. invest. entreprises publiques - Approv. en eau		1'360.00		670.00		1'119.00
7201.4660.40	Amort. subv. invest. entreprises publiques - Eaux usées				280.00		
6150.4660.50	Amort. subv. invest. entreprises privées - Routes		6'040.00		4'270.00		4'125.00
7101.4660.50	Amort. subv. invest. entreprises privées - Approv. en eau		20'650.00		1'950.00		20'462.00
7201.4660.50	Amort. subv. invest. entreprises privées - Eaux usées		4'570.00		1'170.00		4'463.00
8712.4660.50	Amort. subv. invest. entreprises privées - Panneaux solaires				800.00		799.00
6150.4660.70	Amort. subv. invest. ménages privés - Routes		7'720.00		7'670.00		7'673.00
7101.4660.70	Amort. subv. invest. ménages privés - Approv. en eau		1'350.00		390.00		1'328.00
7201.4660.70	Amort. subv. invest. ménages privés - Eaux usées		1'850.00		3'370.00		1'955.00
<b>469</b>	<b>Autres revenus de transferts</b>		<b>500.00</b>		<b>500.00</b>		<b>445.05</b>
4699	Redistributions liées à la taxe sur le CO2		500.00		500.00		445.05
9710.4699.00	Redistributions liées à la taxe sur le CO2		500.00		500.00		445.05
<b>48</b>	<b>Revenus extraordinaires</b>		<b>111'350.00</b>		<b>134'280.00</b>		<b>424'356.00</b>
<b>484</b>	<b>Revenus financiers extraordinaires</b>						<b>313'000.00</b>
4840	Revenus financiers extraordinaires						313'000.00
2170.4840.00	Revenus financiers extraordinaires						33'000.00
9610.4840.00	Revenus financiers extraordinaires						280'000.00
<b>489</b>	<b>Prélèvements sur le capital propre</b>		<b>111'350.00</b>		<b>134'280.00</b>		<b>111'356.00</b>
4895	Prélèvement sur la réserve liée au retraitement PA		111'350.00		134'280.00		111'356.00
7101.4895.00	Prélèvement sur la réserve liée au retraitement PA				16'400.00		
7201.4895.00	Prélèvement sur la réserve liée au retraitement PA				18'300.00		
9900.4895.00	Prélèvement sur la réserve liée au retraitement PA		111'350.00		99'580.00		111'356.00
<b>49</b>	<b>Imputations internes</b>		<b>231'090.00</b>		<b>215'110.00</b>		<b>189'556.05</b>
<b>491</b>	<b>Prestations de service</b>		<b>20'870.00</b>		<b>4'870.00</b>		<b>2'170.00</b>
4910	Imputations internes charges salariales		20'870.00		4'870.00		2'170.00
0220.4910.00	Imputations internes charges salariales - Adm. générale		2'700.00		2'700.00		
7101.4910.00	Imputations internes charges salariales		7'170.00		2'170.00		2'170.00
7301.4910.00	Imputations internes charges salariales		11'000.00				
<b>492</b>	<b>Bail à ferme, loyers, frais d'utilisation</b>		<b>25'700.00</b>		<b>21'300.00</b>		<b>21'300.00</b>
4920	Imputations internes loyers		25'700.00		21'300.00		21'300.00
2170.4920.00	Imputations internes loyers - Bât. scol.		25'700.00		21'300.00		21'300.00

### Compte de résultats - Budget 2023 par nature

Compte	Désignation	Budget 2023		Budget 2022		Comptes 2021	
		Charges	Revenus	Charges	Revenus	Charges	Revenus
<b>493</b>	<b>Frais administratifs et d'exploitation</b>		<b>39'520.00</b>		<b>43'940.00</b>		<b>22'007.60</b>
4930	Imputations internes frais adm et d'exploitation		39'520.00		43'940.00		22'007.60
0220.4930.00	Imputations internes gestion administrative - Adm. générale		39'520.00		43'940.00		22'007.60
<b>494</b>	<b>Intérêts et charges financières théoriques</b>		<b>145'000.00</b>		<b>145'000.00</b>		<b>144'078.45</b>
4940	Imputations internes des intérêts		145'000.00		145'000.00		144'078.45
9610.4940.00	Imputation internes des intérêts		145'000.00		145'000.00		144'078.45

### Compte de résultats - Budget 2023 par nature

Compte	Désignation	Budget 2023		Budget 2022		Comptes 2021	
		Charges	Revenus	Charges	Revenus	Charges	Revenus
3	CHARGES	14'282'665.00		13'866'440.00		12'755'665.57	
4	REVENUS		13'356'215.00		13'237'360.00		13'471'702.14
	<b>TOTALISATION</b>	<b>14'282'665.00</b>	<b>13'356'215.00</b>	<b>13'866'440.00</b>	<b>13'237'360.00</b>	<b>12'755'665.57</b>	<b>13'471'702.14</b>
	<b>Résultat</b>		<b>926'450.00</b>		<b>629'080.00</b>	<b>716'036.57</b>	

## BUDGET DES INVESTISSEMENTS 2023

INVESTISSEMENTS PAR FONCTION	CRÉDITS VOTÉS	DÉPENSES	RECETTES
<b>0 ADMINISTRATION GENERALE</b>			
Bâtiment administratif, rénovation des fenêtres	Message 117 DU 24.05.2022	19'000.00	
<b>6 TRANSPORTS ET COMMUNICATIONS</b>			
Création d'un trottoir à la route d'Autafond	Message 131 du 18.10.2022	347'000.00	93'000.00
<b>7 PROTECTION ET AMENAGEMENT DE L'ENVIRONNEMENT</b>			
Remplacement compacteur à papier	Message 96 du 15.12.2020	30'000.00	
<b>TOTAUX</b>	<b>CRÉDITS VOTÉS</b>	<b>396'000.00</b>	<b>93'000.00</b>
<b>TOTAUX</b>	<b>INVESTISSEMENTS PROJÉTÉS *</b>	<b>785'000.00</b>	<b>120'000.00</b>

La plan des investissements 2023-2027 présenté lors de la séance du Conseil général du 13.12.2022 est un inventaire des investissements qu'il serait souhaitable de réaliser selon la priorité attribuée.

\* Une distinction a été faite entre les investissements déjà votés et ceux projetés (non votés par le Législatif). Ce montant comprend également les investissements relatifs à l'eau et à l'épuration autofinancés par les taxes pour un montant de CHF 220'000.00



# TABLEAU DES AMORTISSEMENTS

Désignation	Fonction	Dernier amort. en	Valeur initiale	Taux	Amortissements 2023
Route "Sur-le-Ruz"	6150.3300.10	2043	495'523.05	2.50%	12'389.00
Route collectrice de la Sonnaz	6150.3300.10	2053	385'015.00	2.50%	9'626.00
Carrefour, giratoire de la Sonnaz	6150.3300.10	2053	482'220.90	2.50%	12'056.00
Route cantonale Valtraloc jusqu'à 2014	6150.3300.10	2054	330'198.85	2.50%	8'255.00
Réfection Route de l'Eglise	6150.3300.10	2055	58'438.90	2.50%	1'461.00
Zone 30 km/h	6150.3300.10	2055	295'750.50	2.50%	7'394.00
Assainissement Eclairage public	6150.3300.10	2035	201'932.50	5.00%	10'097.00
Eclairage public Rte de la Sonnaz	6150.3300.10	2040	33'855.50	5.00%	1'693.00
Réfection des chemins AF	6150.3300.10	2061	584'089.45	2.50%	14'603.00
Trottoirs & passage piétons Essertines	6150.3300.10	2061	174'187.65	2.50%	4'355.00
Revêtement phono absorbant Rte Corminboeuf	6150.3300.10	2061	60'834.29	2.50%	1'521.00
Portes entrée et Rte de Lossy crédit études	6150.3300.10	2062	70'000.00	2.50%	1'750.00
Réfection du chemin des Ecoliers	6150.3300.10	2042	75'898.25	5.00%	3'795.00
Etudes routières PA4	6150.3300.10	2032	60'000.00	10.00%	6'000.00
Chemin piétonnier Rte de la Rosière	6150.3300.10	2062	146'041.05	2.50%	3'652.00
Route cantonale Valtraloc dès 2015	6150.3300.10	2062	1'391'912.25	2.50%	34'798.00
<b>Routes et voies de communication</b>			<b>4'845'898.14</b>		<b>133'445.00</b>
Part revitalisation Vallon de la Sonnaz	7410.3300.20	2029	119'717.00	5.00%	5'986.00
Ouvrage endiguement du Tiguleit	7410.3300.20	2050	190'175.85	2.50%	4'755.00
<b>Aménagement des cours d'eau</b>			<b>309'892.85</b>		<b>10'741.00</b>
Adduction d'eau Valtraloc Mouton-Forge (incendie)	7101.3300.31	2102	122'809.80	1.25%	1'536.00
Adduction d'eau Bois du Fossé	7101.3300.31	2080	691'700.00	1.25%	8'647.00
Adduction de Combettaz	7101.3300.31	2081	69'160.00	1.25%	865.00
Adduction d'eau rte de Fribourg	7101.3300.31	2083	120'587.35	1.25%	1'508.00
Adduction d'eau Le Bugnon-rte d'Autafond	7101.3300.31	2085	79'848.80	1.25%	999.00
Remplacement conduite rte Chésopelloz	7101.3300.31	2087	45'152.05	1.25%	565.00
Adduction d'eau Champ Bonjard	7101.3300.31	2089	310'878.00	1.25%	3'886.00
Adduction d'eau Puits du remblai	7101.3300.31	2090	494'337.75	1.25%	6'180.00
Adduction d'eau Grands-Esserts	7101.3300.31	2093	225'193.70	1.25%	2'815.00
Adduction d'eau Rte Sur-le-Ru	7101.3300.31	2093	1'620.00	1.25%	21.00
Adduction d'eau Pra Novy	7101.3300.31	2094	60'017.80	1.25%	751.00
Adduction d'eau Champ Barra	7101.3300.31	2094	90'862.70	1.25%	1'136.00
Adduction d'eau Rte Corminboeuf "Epinettes"	7101.3300.31	2099	68'976.30	1.25%	863.00
<b>Eau potable</b>			<b>2'381'144.25</b>		<b>29'772.00</b>
Collecteur Champ Bonjard-La Sonnaz	7201.3300.32	2090	662'720.05	1.25%	8'285.00
Collecteur Pré St-Maurice-La Sonnaz	7201.3300.32	2088	103'155.50	1.25%	1'290.00
Bassin de rétention la Sonnaz eau propre ou usée	7201.3300.32	2089	199'109.85	1.25%	2'489.00
Collecteur Rte Sur-le-Ru	7201.3300.32	2091	6'567.45	1.25%	83.00
Collecteur Sur-le-Ru séparateur eau usée	7201.3300.32	2092	47'982.80	1.25%	600.00
Collecteur Grands-Esserts	7201.3300.32	2093	703'621.30	1.25%	8'796.00
Réservoir Combarod mise en conformité	7201.3300.32	2095	136'456.80	1.25%	1'706.00
Mise en sép. canalisation En-Verdau	7201.3300.32	2096	231'031.35	1.25%	2'888.00
Collecteur Riau du Châno	7201.3300.32	2096	75'335.50	1.25%	942.00
Collecteur bât scolaire (halle de sports)	7201.3300.32	2099	105'958.30	1.25%	1'325.00
Collecteur en séparation Rte de Corminboeuf	7201.3300.32	2099	121'949.50	1.25%	1'525.00
Collecteur la Rosière	7201.3300.32	2100	239'609.65	1.25%	2'996.00
Collecteur eaux usées nv bât scolaire	7201.3300.32	2100	49'782.25	1.25%	623.00
<b>Eaux usées</b>			<b>2'683'280.30</b>		<b>33'548.00</b>
Chariot télescopique Weidemann T4512 CC40	7306.3300.33	2024	56'138.30	10.00%	5'614.00
Bâtiment déchetterie	7306.3300.33	2034	186'425.55	3.00%	5'593.00
Aménagement déchetterie (couvert)	7306.3300.33	2048	165'546.65	3.00%	4'967.00
<b>Gestion des déchets</b>			<b>408'110.50</b>		<b>16'174.00</b>
Etude réalisation bâtiment communal	0290.3300.40	2048	22'961.25	3.00%	689.00
Bâtiment administratif communal Rte Lossy 7 (68.92%)	0290.3300.40	2049	1'550'000.00	3.00%	46'500.00
Etude de faisabilité bâtiment admin communale	0290.3300.40	2025	20'000.00	10.00%	2'000.00
Bâtiment BELCAD centrale de chauffage	0290.3300.40	2046	837'406.60	3.00%	25'123.00
Rénovation ancienne école 1918	2170.3300.40	2033	1'114'300.00	3.00%	33'429.00
Rénovation bâtiment scolaire 1973	2170.3300.40	2033	1'745'274.55	3.00%	52'359.00
Surélévation bâtiment scolaire 1973 administratif	2170.3300.40	2033	487'432.00	3.00%	14'623.00
Bâtiment scolaire 1973 - partie non scolaire	2170.3300.40	2033	132'600.00	3.00%	3'978.00
Rénovation bâtiment scolaire 1973 préau facade	2170.3300.40	2041	129'400.00	3.00%	3'882.00
Rénovation bâtiment scolaire 1973 Façades nord-est	2170.3300.40	2041	80'000.00	3.00%	2'400.00
Surélévation bâtiment scolaire 1973	2170.3300.40	2046	1'719'804.25	3.00%	51'595.00
Rénovation bâtiment scolaire 1973 admin -> école	2170.3300.40	2048	51'111.15	3.00%	1'534.00
Mise en conformité chaufferie	2170.3300.40	2047	226'926.55	3.00%	6'808.00
Bâtiment scolaire 1973 nouvelle toiture	2170.3300.40	2050	94'218.85	3.00%	2'827.00
Rénovation bâtiment scolaire 1973 Etanchéité halle de gym	2170.3300.40	2040	164'000.00	3.00%	4'920.00
Création porte halle gym et réaménagement	2170.3300.40	2055	63'056.90	3.00%	1'892.00
Rénovation halle de sports	2170.3300.40	2055	63'846.05	3.00%	1'916.00
Halle de sports luminaires	2170.3300.40	2055	68'348.40	3.00%	2'051.00
Etanchéité entre école et halles de sports	2170.3300.40	2055	60'159.50	3.00%	1'805.00
Cours récréation, place de jeux et préau	2170.3300.40	2055	25'035.85	3.00%	752.00
Gradins dans la cour de récréation	2170.3300.40	2055	222'623.70	3.00%	6'679.00
Bâtiment petite enfance concours architecture	2170.3300.40	2050	247'581.11	3.00%	7'428.00

# TABLEAU DES AMORTISSEMENTS

Désignation	Fonction	Dernier amort. en	Valeur initiale	Taux	Amortissements 2023
Bâtiment petite enfance	2170.3300.40	2055	11'498'079.72	3.00%	344'943.00
Jonction informatique entre bâtiments scolaires	2170.3300.40	2025	57'072.80	25.00%	14'269.00
Surveillance vidéo	2170.3300.40	2025	38'934.20	25.00%	9'734.00
<b>Bâtiments</b>			<b>20'720'173.43</b>		<b>644'136.00</b>
Terrain foot-arrosage automatique	3410.3300.60	2046	87'355.05	4.00%	3'495.00
Balayeuse Boschung Speedroom	6150.3300.60	2033	45'360.00	5.00%	2'268.00
Tracteur John Deere 4066	6150.3300.60	2025	85'090.00	10.00%	8'509.00
Lame à neige Lindner et semoir sel (Tracteur John Deere 4066)	6150.3300.60	2026	17'550.00	10.00%	1'755.00
Véhicule utilitaire Reform	6150.3300.60	2037	188'000.00	5.00%	9'400.00
Tracteur-épareuse John Deere 3046R MY20 (2/3 ventilé sur 3410)	3410.3300.60	2032	81'345.75	10.00%	5'420.00
Tracteur-épareuse John Deere 3046R MY20 (1/3 ventilé sur 6150)	6150.3300.60	2032	81'345.75	10.00%	2'710.00
<b>Biens meubles PA</b>			<b>586'046.55</b>		<b>33'557.00</b>
Part local de jeunesse Centre paroissial	3290.3650.20	2033	250'000.00	3.00%	7'500.00
Part Belfaux STEP Sonnaz et Crausaz	7201.3650.20	2034	614'810.00	3.00%	18'445.00
Chapelle mortuaire part communale	7710.3650.20	2044	329'397.50	3.00%	9'882.00
<b>Participations aux communes et aux associations intercommunales</b>			<b>1'194'207.50</b>		<b>35'827.00</b>
Réfection des chemins AF	6150.4660.00	2061	-124'470.00	2.50%	-3'112.00
Part revitalisation Vallon de la Sonnaz	7410.4660.00	2029	-32'368.15	5.00%	-1'619.00
<b>Subventions d'investissements de la Confédération</b>			<b>-156'838.15</b>		<b>-4'731.00</b>
Bâtiment petite enfance	2170.4660.10	2055	-376'699.35	3.00%	-11'301.00
Bâtiment petite enfance	2170.4660.10	2055	-513'000.00	3.00%	-15'390.00
Surélévation bâtiment scolaire 1973	2170.4660.10	2046	-190'153.50	3.00%	-5'705.00
Bâtiment petite enfance	2170.4660.10	2055	-57'685.35	3.00%	-1'731.00
Route "Sur-le-Ruz"	6150.4660.10	2043	-15'675.00	2.50%	-392.00
Réfection des chemins AF	6150.4660.10	2061	-115'250.00	2.50%	-2'882.00
Trottoirs & passage piétons Essertines	6150.4660.10	2061	-24'407.75	2.50%	-611.00
Part revitalisation Vallon de la Sonnaz	7410.4660.10	2029	-29'314.55	5.00%	-1'466.00
<b>Subventions d'investissements des cantons</b>			<b>-1'322'185.50</b>		<b>-39'478.00</b>
Gradins dans la cour de récréation	2170.4660.20	2055	-20'000.00	3.00%	-600.00
Bâtiment petite enfance	2170.4660.20	2055	-3'700'000.00	3.00%	-111'000.00
Bâtiment petite enfance	2170.4660.20	2055	-20'000.00	3.00%	-600.00
Réfection des chemins AF	6150.4660.20	2061	-120'000.00	2.50%	-3'000.00
Trottoirs & passage piétons Essertines	6150.4660.20	2061	-18'000.00	2.50%	-450.00
Adduction d'eau Bois du Fossé	7101.4660.20	2080	-518'155.50	1.25%	-6'477.00
Adduction d'eau rte de Fribourg	7101.4660.20	2083	-25'450.00	1.25%	-319.00
Chapelle mortuaire part communale	7710.4660.20	2044	-179'100.00	3.00%	-5'373.00
Route cantonale Valtraloc dès 2015	6150.4660.20	2062	-907'379.15	2.50%	-22'685.00
<b>Subventions d'investissements des communes</b>			<b>-5'508'084.65</b>		<b>-150'504.00</b>
Terrain foot-arrosage automatique	3410.4660.40	2046	-16'000.00	4.00%	-640.00
Adduction de Combettaz	7101.4660.40	2081	-12'405.00	1.25%	-156.00
Adduction d'eau Le Bugnon-rte d'Autafond	7101.4660.40	2085	-13'081.00	1.25%	-164.00
Adduction d'eau Champ Bonnard	7101.4660.40	2089	-27'819.00	1.25%	-348.00
Adduction d'eau Pra Novy	7101.4660.40	2094	-8'556.15	1.25%	-107.00
Adduction d'eau Valtraloc Mouton-Forge (incendie)	7101.4660.40	2102	-19'440.50	1.25%	-244.00
Adduction d'eau Champ Barra	7101.4660.40	2094	-11'133.65	1.25%	-140.00
<b>Subventions d'investissements des entreprises publiques</b>			<b>-108'435.30</b>		<b>-1'799.00</b>
Taxes de raccord. entrep. publiques- Approv. en eau	7101.4660.40	2045	-5'081.30	4.00%	-204.00
<b>Taxes de raccordement Entrepr. Publiques - Approv. en eau</b>			<b>-5'081.30</b>		<b>-204.00</b>
Chemin piétonnier Rte de la Rosière	6150.4660.50	2062	-70'466.25	2.50%	-1'762.00
Chemin piétonnier Rte de la Rosière	6150.4660.70	2062	-1'700.00	2.50%	-43.00
Route cantonale Valtraloc jusqu'à 2014	6150.4660.50	2054	-165'000.00	2.50%	-4'125.00
Trottoirs & passage piétons Essertines	6150.4660.50	2061	-6'000.00	2.50%	-150.00
<b>Subventions d'investissements des entreprises privées</b>			<b>-243'166.25</b>		<b>-6'080.00</b>
Adduction d'eau Rte Corminboeuf "Epinettes"	7101.4660.50	2044	-48'640.50	4.00%	-1'946.00
axes de raccord. entrep. privées - Approv. en eau	7101.4660.50	2045	-462'890.05	4.00%	-18'516.00
<b>Taxes de raccordement Entrepr. Privées - Approv. en eau</b>			<b>-511'530.55</b>		<b>-20'462.00</b>
Collecteur en séparation Rte de Corminboeuf	7201.4660.50	2044	-29'184.30	4.00%	-1'168.00
axes de raccord. entrep. privées - Eaux usées	7201.4660.50	2045	-82'359.90	4.00%	-3'295.00
<b>Taxes de raccordement Entrepr. Privées - Eaux usées</b>			<b>-111'544.20</b>		<b>-4'463.00</b>
Route collectrice de la Sonnaz	6150.4660.70	2053	-168'933.75	2.50%	-4'224.00
Carrefour, giratoire de la Sonnaz	6150.4660.70	2053	-137'950.40	2.50%	-3'449.00
<b>Subventions d'investissements de ménages privés</b>			<b>-306'884.15</b>		<b>-7'673.00</b>
Taxes de raccord. ménages privés - Approv. en eau	7101.4660.70	2045	-33'185.00	4.00%	-1'328.00
Adduction d'eau Rte Corminboeuf "Epinettes"	7101.4660.50	2046	-4'659.55	4.00%	-187.00
Taxes de raccord. ménages privés - Approv. en eau	7101.4660.70	2046	17'861.70	4.00%	715.00
Taxes de raccord. ménages privés - Approv. en eau	7101.4660.70	2047	-18'278.35	4.00%	-732.00

## TABLEAU DES AMORTISSEMENTS

Désignation	Fonction	Dernier amort. en	Valeur initiale	Taux	Amortissements 2023
<b>Taxes de raccordement Ménages privés - Approv. en eau</b>			<b>-38'261.20</b>		<b>-1'532.00</b>
Collecteur la Rosière	7201.4660.70	2044	-13'878.25	4.00%	-556.00
Collecteur eaux usées nv bât scolaire	7201.4660.70	2045	-1'122.55	4.00%	-45.00
Taxes de raccord. ménages privés - Eaux usées	7201.4660.70	2045	-33'839.55	4.00%	-1'354.00
Collecteur en séparation Rte de Corminboeuf	7201.4660.50	2046	-2'722.05	4.00%	-109.00
Taxes de raccord. ménages privés - Eaux usées	7201.4660.70	2046	13'365.25	4.00%	535.00
Taxes de raccord. ménages privés - Eaux usées	7201.4660.70	2047	-10'678.35	4.00%	-428.00
<b>Taxes de raccordement Ménages privés - Eaux usées</b>			<b>-48'875.50</b>		<b>-1'957.00</b>
<b>Total général</b>			<b>24'767'866.77</b>		<b>698'317.00</b>

Amortissements par fonction	Chapitre	Amortissements
Immeubles administratifs	0290	74'312.00
Bâtiments scolaires	2170	423'497.00
Culture, divers	3290	7'500.00
Sport	3410	8'275.00
Routes communales	6150	111'202.00
Approvisionnement en eau	7101	-381.00
Traitement des eaux usées	7201	45'573.00
Gestion des déchets	7306	16'174.00
Corrections de cours d'eau	7410	7'656.00
Cimetière	7710	4'509.00
		<b>698'317.00</b>



## TAUX D'AUTOFINANCEMENT - BUDGET 2023

8. TAUX D'AUTOFINANCEMENT			2023
Solde du compte de résultats			-926'450.00
Amortissement du PA	+	33	901'380.00
Attributions aux fonds et financements spéciaux	+	35	216'350.00
Prélèvements sur les fonds et financements spéciaux	-	45	164'305.00
Réévaluations emprunts PA	+	364	-
Réévaluations participations PA	+	365	35'820.00
Amortissements des subventions d'investissements	+	366	-
Dissolution des subventions d'investissements portées au passif	-	466	238'890.00
Amortissements supplémentaires	+	383	-
Amortissements suppl. des prêts, participations et subventions d'investissements	+	387	-
Dissolution suppl. des subventions d'investissements portées au passif	-	487	-
Attributions au capital propre	+	389	-
Prélèvements sur le capital propre	-	489	111'350.00
Réévaluations PA	-	4490	-
<b>= Autofinancement</b>			<b>-287'445.00</b>
Revenus fiscaux		40	9'250'800.00
Patentes et concessions	+	41	-
Taxes	+	42	1'438'670.00
Revenus divers	+	43	-
Revenus financiers	+	44	257'300.00
Prélèvements sur les fonds et financements spéciaux	+	45	164'305.00
Revenus de transfert	+	46	1'902'700.00
Revenus extraordinaires	+	48	111'350.00
Dissolution supplémentaire des subventions d'investissements portées au passif	-	487	-
Prélèvement sur le capital propre	-	489	111'350.00
Prélèvement sur réserve liée au retraitement	+	4895	111'356.00
<b>= Revenus courants</b>			<b>13'125'131.00</b>
<b>TAUX D'AUTOFINANCEMENT</b>			<b>-2%</b>
(Autofinancement / Revenus courants)			

**Valeurs indicatives:**

> 20% bon

10% – 20% moyen

< 10% mauvais

**Cet indice renseigne sur la proportion du revenu que la collectivité publique peut consacrer au financement de ses investissements.**